

# LA PLAISANCE EN QUELQUES CHIFFRES

1<sup>er</sup> septembre 2009 au 31 août 2010



## **1 - Flotte des navires de plaisance au 31 août 2010 en eaux maritimes**

1.1 - Immatriculations délivrées en métropole : graphiques

1.1.1 - Immatriculations délivrées par longueur et par région administrative pour la métropole

1.2 - Immatriculations délivrées en outre-mer

## **2 - Nouvelles immatriculations du 1<sup>er</sup> septembre 2009 au 31 août 2010 en eaux maritimes**

2.1 - Nouvelles immatriculations en métropole : graphiques

2.1.1 - par longueur et par région administrative pour la métropole

2.1.2 - par type de navire et par région administrative

2.1.3 - sans objet : les catégories de navigation ont été supprimées en 2005

2.1.4 - par pays d'origine du constructeur et catégorie de conception (navires CE)

2.1.5 - répartition par catégorie socioprofessionnelle du propriétaire

2.1.6 - répartition par région administrative de résidence du propriétaire

2.2 - Nouvelles immatriculations en outre-mer

## **3 - Mutations de propriété du 1<sup>er</sup> septembre 2009 au 31 août 2010 en eaux maritimes**

3.1 - Mutations de propriété en métropole : graphiques

3.1.1 - par longueur et par région administrative d'immatriculation

3.1.2 - par catégorie socioprofessionnelle des propriétaires

3.2 - Mutations de propriété en outre-mer

## **4 - Titres de conduite des navires de plaisance à moteur jusqu'au 31 décembre 2007 en eaux maritimes**

4.1 - Titres délivrés de 1962 au 31 décembre 1992

4.2 - Titres délivrés du 1<sup>er</sup> janvier 1993 au 31 décembre 2007

4.3 - Titres délivrés par équivalence depuis 1993 jusqu'au 31 décembre 2007

## **5 – Titres de conduite des bateaux de plaisance à moteur jusqu'au 31 décembre 2007 en eaux intérieures**

5.1 - Permis délivrés du 01/01/1991 au 31/12/2007

## **6 – Titres de conduite des bateaux de plaisance à moteur à compter du 1 janvier 2008, en eaux maritimes et intérieures**

6.1 - Permis délivrés du 01/01/2008 au 31/12/2009

6.2 – Délivrances par équivalence, duplicatas du 01/01/2008 au 31/12/2009

6.3 - Permis délivrés du 01/01/2009 au 31/12/2009

6.4 – Délivrances par équivalence, duplicatas du 01/01/2009 au 31/12/2009

6.5 - Permis délivrés du 01/01/2010 au 31/08/2010

6.6 – Délivrances par équivalence, duplicatas du 01/01/2010 au 31/08/2010, du nombre d'établissements de formation et de formateurs agréés au 31/08/2010

## **7 – Flotte des bateaux de plaisance en eaux intérieures**

7.1 – Enregistrements délivrés au 31/08/2010 (données non disponibles cette année)

7.2 – Nouveaux enregistrements délivrés du 01/01/2010 au 31/08/2010

7.3 – Mutations de propriété du 01/01/2010 au 31/08/2010

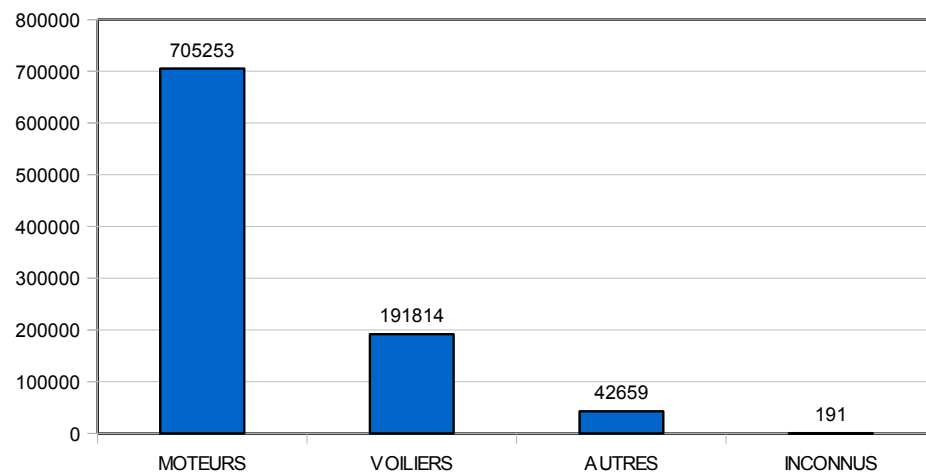
7.4 – Nouveaux enregistrements par pays d'origine du constructeur et catégorie de conception du 01/01/2010 au 31/08/2010

## **8 - Ports de plaisance**

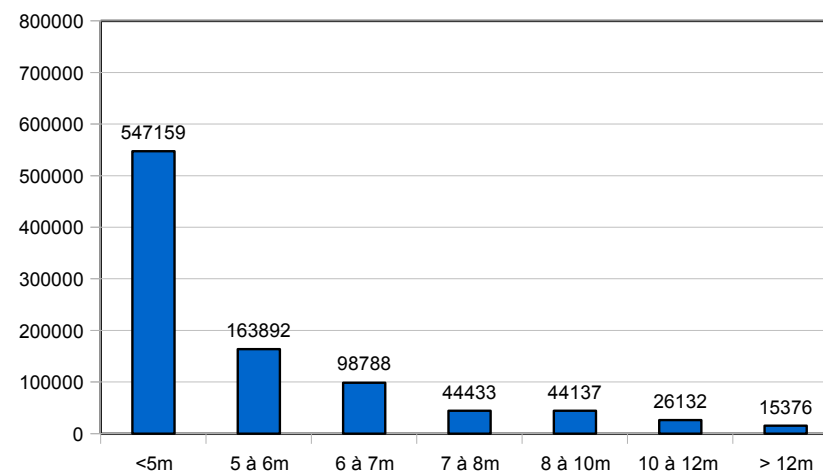
# 1 - Flotte des navires de plaisance au 31/08/2010 en eaux maritimes

## 1.1 - Immatriculations délivrées en métropole au 31/08/2010

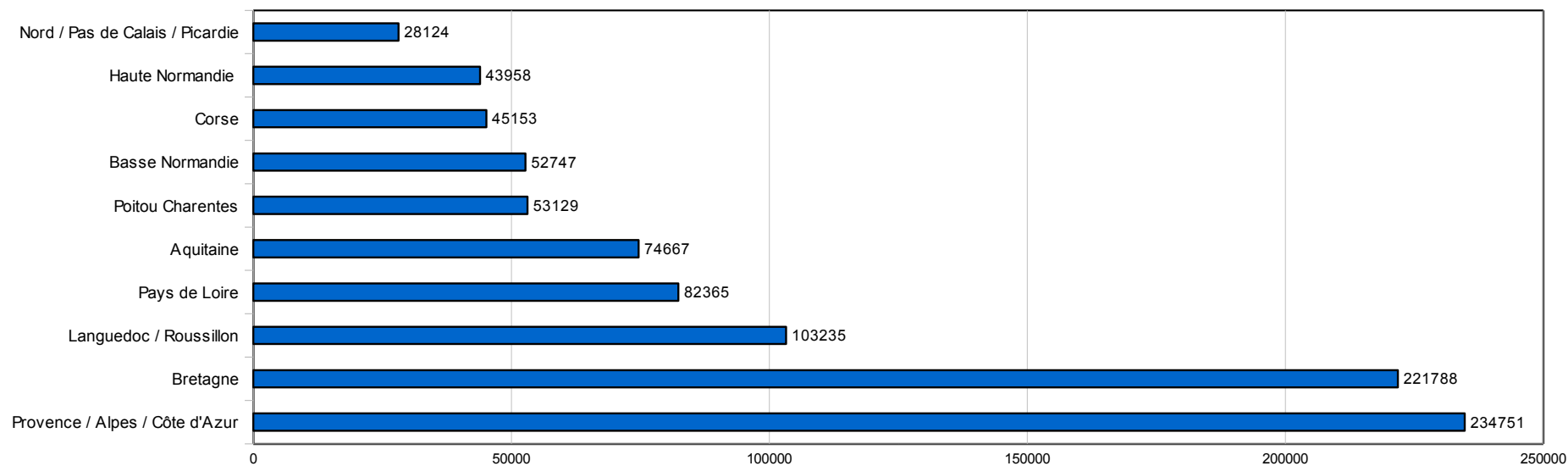
Répartition par mode de propulsion



Répartition par tranche de longueur



Répartition par région administrative



**TOTAL GÉNÉRAL 939917 IMMATRICULATIONS**

### 1.1.1 - Immatriculations de navires délivrées par longueur et par région administrative au 31/08/2010 en eaux maritimes

RÉGION	VOILIERS											NAVIRES À MOTEUR											AUTRES	TOTAL
	<5m	5 à 6m	6 à 7m	7 à 8m	8 à 10m	10 à 12m	12 à 15m	15 à 18m	18 à 24m	>=24m	Total voiliers	<5m	5 à 6m	6 à 7m	7 à 8m	8 à 10m	10 à 12m	12 à 15m	15 à 18m	18 à 24m	>=24m	Total moteur		
Nord / Pas de Calais / Picardie	1552	634	456	408	537	370	118	12	1	0	4088	17805	3326	1457	317	199	55	27	8	2	1	23197	839	28124
Haute Normandie	2215	988	813	634	773	478	171	31	5	2	6110	29010	4623	1897	489	260	96	65	8	11	3	36462	1386	43958
Basse Normandie	3614	1574	1468	1044	1453	727	288	36	15	2	10221	27706	6726	4027	925	571	241	93	16	8	2	40315	2211	52747
Bretagne	24216	11829	8952	5901	7914	3844	1316	146	51	6	64175	96039	25325	13686	3407	1857	619	272	60	27	8	141300	16313	221788
Pays de Loire	7906	3437	2773	1954	2599	1692	859	131	30	2	21383	39079	9409	5991	1749	1035	354	190	43	10	4	57864	3118	82365
Poitou Charentes	3778	2118	1838	1594	2113	1647	713	181	27	4	14013	21871	6991	5004	1415	924	334	115	49	10	1	36714	2402	53129
Aquitaine	3745	2875	2668	1366	1363	699	244	38	10	0	13008	30213	14497	7647	2343	1720	1161	193	30	35	3	57842	3817	74667
Languedoc / Roussillon	4682	2493	2275	1989	2984	2245	1010	117	14	2	17811	51925	15295	8660	2913	1805	842	381	75	10	3	81909	3515	103235
Provence / Alpes / Côte d'Azur	6120	5059	4249	4498	7466	5945	3351	391	97	16	37192	117904	31427	18734	8515	6403	3511	2114	591	224	22	189445	8114	234751
Corse	1570	507	255	255	439	421	322	38	5	1	3813	25415	5954	4057	1958	1403	684	511	167	55	1	40205	1135	45153
<b>TOTAL GÉNÉRAL</b>	<b>59398</b>	<b>31514</b>	<b>25747</b>	<b>19643</b>	<b>27641</b>	<b>18068</b>	<b>8392</b>	<b>1121</b>	<b>255</b>	<b>35</b>	<b>191814</b>	<b>456967</b>	<b>123573</b>	<b>71160</b>	<b>24031</b>	<b>16177</b>	<b>7897</b>	<b>3961</b>	<b>1047</b>	<b>392</b>	<b>48</b>	<b>705253</b>	<b>42850</b>	<b>939917</b>

(\*) Autres modes de propulsion, y compris non renseignés

## 1.2 - Immatriculations de navires délivrées en outre mer au 31/08/2010 en eaux maritimes

RÉGION	VOILIERS										Total voiliers	NAVIRES À MOTEUR										Total moteur	Total autres(*)	Total
	<5m	5 à 6m	6 à 7m	7 à 8m	8 à 10m	10 à 12m	12 à 15m	15 à 18m	18 à 24m	>=24m		<5m	5 à 6m	6 à 7m	7 à 8m	8 à 10m	10 à 12m	12 à 15m	15 à 18m	18 à 24m	>=24m			
GUADELOUPE	62	40	90	95	234	442	544	69	12		<b>1588</b>	6854	1895	1049	555	430	341	175	27	13		<b>11339</b>	1142	<b>14069</b>
MARTINIQUE	111	89	124	93	290	408	339	35	3		<b>1492</b>	5096	1695	1506	717	376	211	80	16	3		<b>9700</b>	1271	<b>12463</b>
GUYANE	32	7	12	14	26	26	8	3			<b>128</b>	1245	507	232	119	79	10	4	1		1	<b>2198</b>	206	<b>2532</b>
RÉUNION / ÎLES ÉPARSES	99	45	25	23	45	91	50	7			<b>385</b>	1617	1279	339	119	89	15	14				<b>3472</b>	137	<b>3994</b>
SAINTE PIERRE ET MIQUELON	23	5	4	5	8	8	3				<b>56</b>	279	298	123	46	33	14	11		1		<b>805</b>	33	<b>894</b>
<b>TOTAL DOM</b>	<b>327</b>	<b>186</b>	<b>255</b>	<b>230</b>	<b>603</b>	<b>975</b>	<b>944</b>	<b>114</b>	<b>15</b>	<b>0</b>	<b>3649</b>	<b>15091</b>	<b>5674</b>	<b>3249</b>	<b>1556</b>	<b>1007</b>	<b>591</b>	<b>284</b>	<b>44</b>	<b>17</b>	<b>1</b>	<b>27514</b>	<b>2789</b>	<b>33952</b>

### TOM

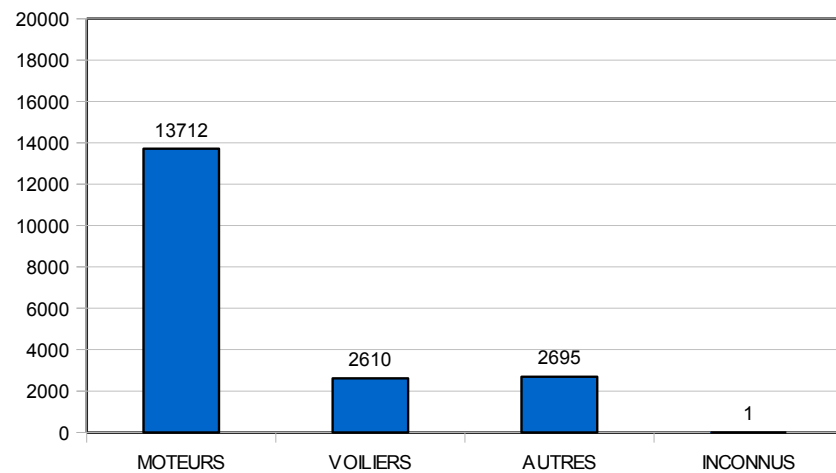
NOUVELLE CALÉDONIE		2	3	4	33	83	44	4			<b>173</b>	29	11	6	5	1	4	4				<b>60</b>	1	<b>234</b>
POLYNÉSIE FRANÇAISE	2	1	2	4	18	52	38	6	2		<b>125</b>	6		3	1	2	2		1	1		<b>16</b>		<b>141</b>
MAYOTTE	4	8	4	5	14	21	14	1			<b>71</b>	350	195	69	25	15	5	1				<b>660</b>	26	<b>757</b>
<b>TOTAL TOM</b>	<b>6</b>	<b>11</b>	<b>9</b>	<b>13</b>	<b>65</b>	<b>156</b>	<b>96</b>	<b>11</b>	<b>2</b>	<b>0</b>	<b>369</b>	<b>385</b>	<b>206</b>	<b>78</b>	<b>31</b>	<b>18</b>	<b>11</b>	<b>5</b>	<b>1</b>	<b>1</b>	<b>0</b>	<b>736</b>	<b>27</b>	<b>1132</b>
<b>TOTAL DOM/TOM</b>	<b>333</b>	<b>197</b>	<b>264</b>	<b>243</b>	<b>668</b>	<b>1131</b>	<b>1040</b>	<b>125</b>	<b>17</b>	<b>0</b>	<b>4018</b>	<b>15476</b>	<b>5880</b>	<b>3327</b>	<b>1587</b>	<b>1025</b>	<b>602</b>	<b>289</b>	<b>45</b>	<b>18</b>	<b>1</b>	<b>28250</b>	<b>2816</b>	<b>35084</b>

(\*) Autres modes de propulsion, y compris non renseignés

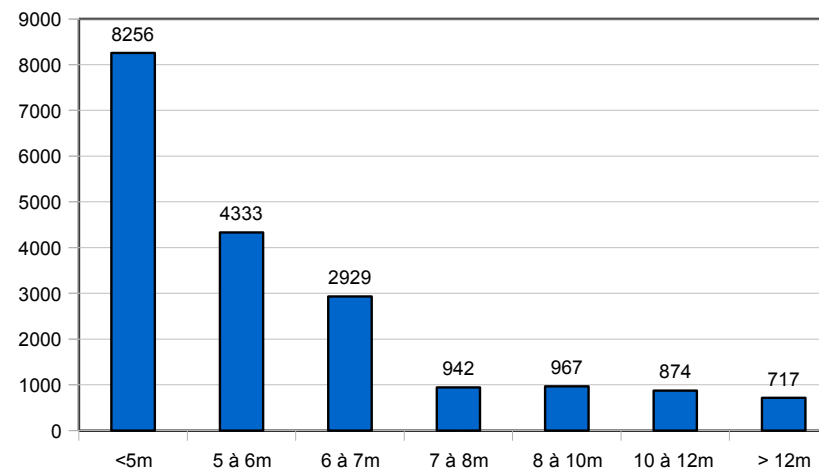
## 2 - Nouvelles immatriculations (du 01/09/2009 au 31/08/2010) en eaux maritimes

### 2.1 - Nouvelles immatriculations en métropole

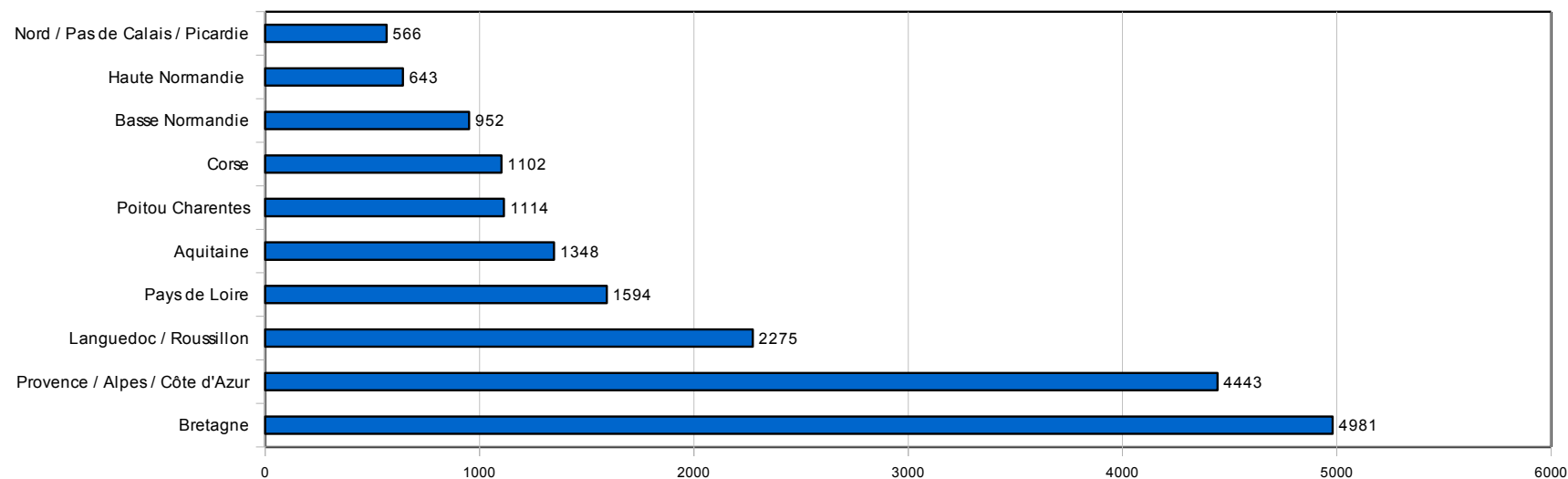
Répartition par mode de propulsion



Répartition par tranche de longueur



Répartition par région administrative



**TOTAL GÉNÉRAL 19018 IMMATRICULATIONS**

### 2.1.1 - Nouvelles immatriculations par longueur et par région administrative (du 01/09/2009 au 31/08/2010) en eaux maritimes

RÉGION	VOILIERS											Total voiliers	NAVIRES À MOTEUR										Total moteur	Total autres(*)	TOTAL
	<5m	5 à 6m	6 à 7m	7 à 8m	8 à 10m	10 à 12m	12 à 15m	15 à 18m	18 à 24m	>=24m	<5m		5 à 6m	6 à 7m	7 à 8m	8 à 10m	10 à 12m	12 à 15m	15 à 18m	18 à 24m	>=24m				
Nord / Pas de Calais / Picardie	14	13	1	5	12	10	7	1			<b>63</b>	258	106	39	9	8	3	1			<b>424</b>	79	<b>566</b>		
Haute Normandie	13	8	9	8	11	3	2				<b>54</b>	331	112	48	14	6	2	5			<b>518</b>	71	<b>643</b>		
Basse Normandie	30	12	12	7	16	15	7	1	1		<b>101</b>	306	190	122	8	5	5	5			<b>641</b>	210	<b>952</b>		
Bretagne	287	151	70	59	141	106	52	8	3	1	<b>878</b>	1081	848	531	88	68	17	16	1	3	<b>2653</b>	1450	<b>4981</b>		
Pays de Loire	44	19	23	16	44	49	31	5	3		<b>234</b>	482	318	238	41	42	19	11	3	1	<b>1155</b>	205	<b>1594</b>		
Poitou Charentes	45	22	25	19	33	59	32	21	2		<b>258</b>	275	180	178	38	21	15	2	3		<b>712</b>	144	<b>1114</b>		
Aquitaine	24	11	18	11	14	9	9	4	1	1	<b>102</b>	435	330	240	67	42	25	7	1		<b>1147</b>	99	<b>1348</b>		
Languedoc / Roussillon	46	26	14	10	39	90	58	15	1		<b>299</b>	826	371	399	83	71	66	29	10		<b>1855</b>	121	<b>2275</b>		
Provence / Alpes / Côte d'Azur	54	48	24	20	110	183	110	22	4	1	<b>576</b>	1453	723	624	275	210	151	103	33	17	<b>3589</b>	278	<b>4443</b>		
Corse	1	2	1		8	15	17	1			<b>45</b>	416	177	183	114	63	27	26	8	4	<b>1018</b>	39	<b>1102</b>		
<b>TOTAL GÉNÉRAL</b>	<b>558</b>	<b>312</b>	<b>197</b>	<b>155</b>	<b>428</b>	<b>539</b>	<b>325</b>	<b>78</b>	<b>15</b>	<b>3</b>	<b>2610</b>	<b>5863</b>	<b>3355</b>	<b>2602</b>	<b>737</b>	<b>536</b>	<b>330</b>	<b>205</b>	<b>59</b>	<b>25</b>	<b>0</b>	<b>13712</b>	<b>2696</b>	<b>19018</b>	

(\*) Autres modes de propulsion, dont énergie humaine (kayaks, avirons de mer), y compris non renseignés



**2.1.2 - Nouvelles immatriculations par type de navire et par région administrative  
(du 01/09/2009 au 31/08/2010) en eaux maritimes**

<b>RÉGION</b>	<b>NON HABITABLES</b>			<b>HABITABLES</b>			<b>VNM</b>	<b>PNEUMATIQUES</b>	<b>AUTRES</b>	<b>TOTAL</b>
	VOILE	MOTEUR	AUTRES(*)	VOILE	MOTEUR	AUTRES(*)				
Nord / Pas de Calais / Picardie	32	229	54	29	10		131	48	33	566
Haute Normandie	26	171	59	26	43		183	121	14	643
Basse Normandie	45	266	52	53	99	2	71	197	167	952
Bretagne	448	1181	1153	414	444	6	52	947	336	4981
Pays de Loire	78	549	149	149	224	1	161	206	77	1594
Poitou Charentes	59	355	135	196	148		106	101	14	1114
Aquitaine	44	617	46	52	201	1	168	148	71	1348
Languedoc / Roussillon	82	770	84	213	427	2	421	217	59	2275
Provence / Alpes / Côte d'Azur	127	1279	191	442	864	6	712	723	99	4443
Corse	3	302	21	41	125		214	370	26	1102
<b>TOTAL GÉNÉRAL</b>	<b>944</b>	<b>5719</b>	<b>1944</b>	<b>1615</b>	<b>2585</b>	<b>18</b>	<b>2219</b>	<b>3078</b>	<b>896</b>	<b>19018</b>

(\*) Autres modes de propulsion, y compris non renseignés



**2.1.4 - Nouvelles immatriculations par pays d'origine du constructeur (\*) et catégorie de conception  
(du 01/09/2009 au 31/08/2010) en eaux maritimes**

PAYS CONSTRUCTEUR	CATÉGORIE A		CATÉGORIE B		CATÉGORIE C		CATÉGORIE D		VNM	TOTAL		TOTAL GÉNÉRAL
	VOILE	MOTEUR	VOILE	MOTEUR	VOILE	MOTEUR	VOILE	MOTEUR		VOILE	MOTEUR	
FRANCE	796	54	199	670	597	4489	122	194	89	1714	5407	7210
ETATS-UNIS D'AMERIQUE	16	3	2	116	11	376	0	62	1094	29	557	1680
ITALIE	13	22	0	692	6	701	2	3	1	21	1418	1440
POLOGNE	2		4	27	22	1051		12		28	1090	1118
CANADA	0	1	0	4	0	17	1	0	738	1	22	761
CHINE	2	1	0	6	24	382	0	38	6	26	427	459
ESPAGNE		2	1	100		314		1		1	417	418
PORTUGAL		2		11		355				0	368	368
ROYAUME-UNI(GB&IR.N)	0	7	2	74	134	74	0	1	1	136	156	293
ALLEMAGNE	106	14	4	44		7				110	65	175
BELGIQUE	3	0	0	0	0	135	0	22	2	3	157	162
JAPON	0	0	0	0	0	2	0	0	60	0	2	62
SUEDE	7	2	1	7		35		4		8	48	56
TUNISIE				8		47				0	55	55
FINLANDE				14		30		8		0	52	52
GRECE						48		1		0	49	49
TURQUIE				11		35				0	46	46
AFRIQUE DU SUD	14	1		1		22				14	24	38
MEXIQUE	0	0	0	0	0	32	0	0	2	0	32	34
SLOVENIE	15			1	9	6				24	7	31
COREE DU SUD						25		3		0	28	28
NORVEGE		1		8		11		4		0	24	24
AUSTRALIE				1	13		4			17	1	18
AUTRES	13	5	4	11	8	53	1	10	17	26	79	122
<b>TOTAL</b>	<b>987</b>	<b>115</b>	<b>217</b>	<b>1806</b>	<b>824</b>	<b>8247</b>	<b>130</b>	<b>363</b>	<b>2010</b>	<b>2158</b>	<b>10531</b>	<b>14699</b>

Le traitement ne prend pas en compte les autres modes de propulsion  
(\*)déterminé selon le numéro d'identification de la coque (numéro HIN)

Catégorie A : navigation en haute mer  
Catégorie B : navigation au large  
Catégorie C : navigation à proximité de la côte  
Catégorie D : navigation en eaux protégées

**2.1.5 - Répartition des nouvelles immatriculations par catégorie socioprofessionnelle des propriétaires  
(du 01/09/2009 au 31/08/2010) pour les eaux maritimes**

	<b>VOILIERS</b>	<b>NAVIRES À MOTEUR</b>	<b>AUTRES(*)</b>	<b>TOTAL(**)</b>
Association loi 1901	316	243	309	868
Autres	133	415	47	595
Collectivité publique	97	140	59	296
Entreprise individuelle	1	41	55	97
E.U.R.L	6	81	3	90
S.A.R.L	195	1616	56	1867
Société anonyme	203	1461	11	1675
Société de leasing	783	3064	10	3857
Agriculteur exploitant	7	117	5	129
Artisan	46	877	66	989
Autre personne sans activité professionnelle	540	1985	232	2757
Cadre de la fonction publique	55	228	122	405
Cadre d'entreprise	434	2142	213	2789
Chefs d'entreprise de 10 salariés et plus	116	591	18	725
Commerçant et assimilé	62	679	52	793
Contremaître, agent de maîtrise	22	221	37	280
Employé administratif des entreprises	29	320	33	382
Employé de commerce	23	560	59	642
Employé de la fonction publique	38	426	186	650
Ouvrier	115	1687	347	2149
Personnel des services directs aux particuliers	2	50	10	62
Professions intermédiaires administratives et commerciales dans les entreprises	30	123	12	165
Professions intermédiaires de l'enseignement, la santé, la fonction publique et assimilés	134	1135	178	1447
Profession libérale	190	709	95	994
Retraité	546	3572	295	4413
Technicien	259	1783	375	2417
<b>TOTAL GENERAL</b>	<b>4382</b>	<b>24266</b>	<b>2885</b>	<b>31533</b>

(\*) Autres modes de propulsion

(\*\*) Total supérieur aux nouvelles immatriculations compte tenu des navires en copropriété

**2.1.6 - Répartition des nouvelles immatriculations par région administrative de résidence du propriétaire  
(du 01/09/2009 au 31/08/2010) pour les eaux maritimes**

<b>RÉGION</b>	<b>VOILIERS</b>	<b>NAVIRES À MOTEUR</b>	<b>AUTRES(*)</b>	<b>TOTAL(**)</b>
Alsace	13	117	7	137
Aquitaine	167	1778	115	2060
Auvergne	19	212	10	241
Basse-Normandie	99	700	194	993
Bourgogne	23	175	4	202
Bretagne	754	2780	1349	4883
Centre	71	440	34	545
Champagne-Ardenne	45	174	4	223
Corse	72	1502	54	1628
Franche-Comté	17	104	6	127
Haute-Normandie	63	438	73	574
Île-De-France	604	4004	145	4753
Languedoc-Roussillon	227	1547	104	1878
Limousin	16	156	10	182
Lorraine	29	140	4	173
Midi-Pyrénées	115	584	24	723
Nord-Pas-De-Calais	554	2173	64	2791
Pays-De-La-Loire	578	2408	230	3216
Picardie	38	288	37	363
Poitou-Charentes	174	676	124	974
Provence-Alpes-Côte d'Azur	482	3521	270	4273
Rhône-Alpes	180	1029	49	1258
D.O.M.	126	78		204
T.O.M.	15	33		48
Étranger	238	166	2	406
<b>TOTAL GÉNÉRAL</b>	<b>4719</b>	<b>25223</b>	<b>2913</b>	<b>32855</b>

(\*) Autres modes de propulsion

(\*\*) Total supérieur aux nouvelles immatriculations compte tenu des navires en copropriété

## 2.2 - Nouvelles immatriculations de navires délivrées en outre mer (du 01/09/2009 au 31/08/2010) en eaux maritimes

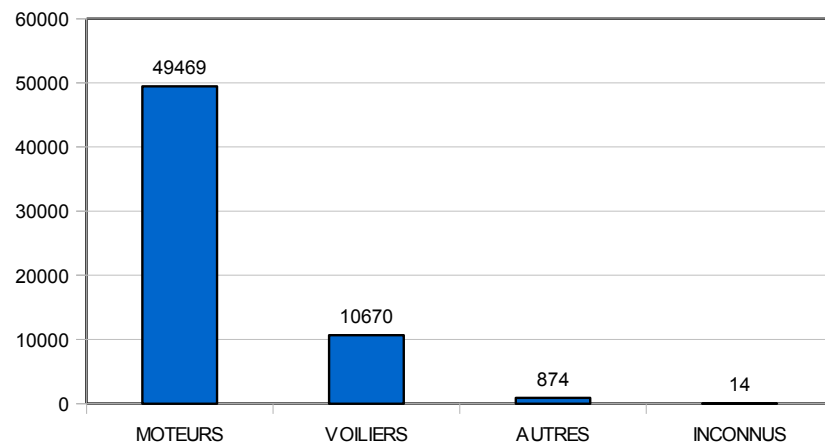
RÉGION	VOILIERS										Total voiliers	NAVIRES À MOTEUR										Total moteur	Total autres(*)	TOTAL
	<5m	5 à 6m	6 à 7m	7 à 8m	8 à 10m	10 à 12m	12 à 15m	15 à 18m	18 à 24m	>=24m		<5m	5 à 6m	6 à 7m	7 à 8m	8 à 10m	10 à 12m	12 à 15m	15 à 18m	18 à 24m	>=24m			
GUADELOUPE	3	3	1		3	10	21	5			46	218	35	31	20	21	30	3	1	2		361	11	418
MARTINIQUE	1		1		2	11	12	1			28	154	14	27	17	26	27	7	1			273	6	307
GUYANE					1	1	1				3	32	11	7	4							54	7	64
RÉUNION / ILES ÉPARSES	3			4		2					9	44	12	1	2	1					1	60	6	75
SAINTE PIERRE ET MIQUELON											0	2	7	4	2	2			1			18	1	19
<b>TOTAL DOM</b>	<b>7</b>	<b>3</b>	<b>2</b>	<b>5</b>	<b>5</b>	<b>24</b>	<b>34</b>	<b>6</b>	<b>0</b>	<b>0</b>	<b>86</b>	<b>450</b>	<b>79</b>	<b>70</b>	<b>45</b>	<b>50</b>	<b>57</b>	<b>11</b>	<b>2</b>	<b>2</b>	<b>0</b>	<b>766</b>	<b>31</b>	<b>883</b>
<b>TOM</b>																								
NOUVELLE CALÉDONIE											0											0		0
POLYNÉSIE FRANÇAISE											0											0		0
MAYOTTE		2				4	1				7	12	33	13	3	1						62	4	73
<b>TOTAL TOM</b>	<b>0</b>	<b>2</b>	<b>0</b>	<b>0</b>	<b>0</b>	<b>4</b>	<b>1</b>	<b>0</b>	<b>0</b>	<b>0</b>	<b>7</b>	<b>12</b>	<b>33</b>	<b>13</b>	<b>3</b>	<b>1</b>	<b>0</b>	<b>0</b>	<b>0</b>	<b>0</b>	<b>0</b>	<b>62</b>	<b>4</b>	<b>73</b>
<b>TOTAL DOM/TOM</b>	<b>7</b>	<b>5</b>	<b>2</b>	<b>5</b>	<b>5</b>	<b>28</b>	<b>35</b>	<b>6</b>	<b>0</b>	<b>0</b>	<b>93</b>	<b>462</b>	<b>112</b>	<b>83</b>	<b>48</b>	<b>51</b>	<b>57</b>	<b>11</b>	<b>2</b>	<b>2</b>	<b>0</b>	<b>828</b>	<b>35</b>	<b>956</b>

(\*) Autres modes de propulsion, y compris non renseignés

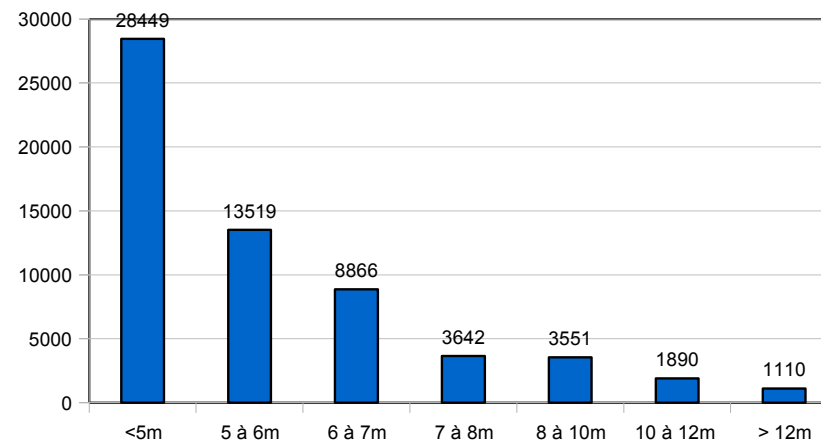
### 3 - Mutations de propriété (du 01/09/2009 au 31/08/2010) en eaux maritimes

#### 3.1 - Mutations de propriété en métropole

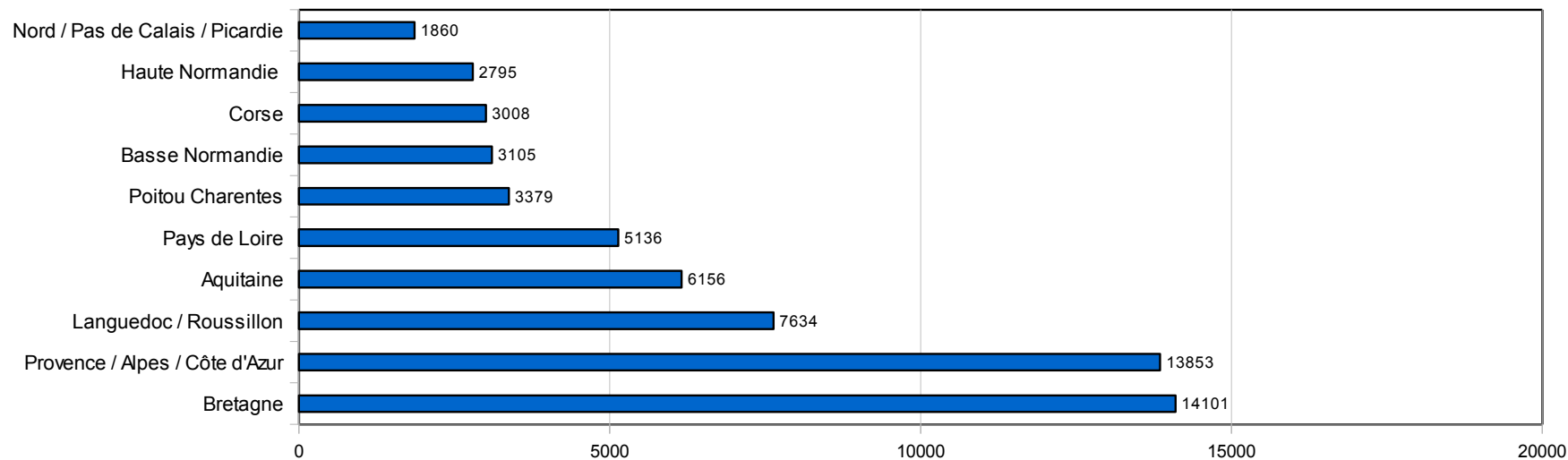
Répartition par mode de propulsion



Répartition par tranche de longueur



Répartition par région administrative



**TOTAL GÉNÉRAL 61027 NAVIRES**

**3.1.1 - Mutations de propriété par longueur et par région administrative d'immatriculation  
(du 01/09/2009 au 31/08/2010) en eaux maritimes**

RÉGION	VOILIERS										NAVIRES À MOTEUR										AUTRES	TOTAL			
	<5m	5 à 6m	6 à 7m	7 à 8m	8 à 10m	10 à 12m	12 à 15m	15 à 18m	18 à 24m	>=24m	Total voiliers	<5m	5 à 6m	6 à 7m	7 à 8m	8 à 10m	10 à 12m	12 à 15m	15 à 18m	18 à 24m			>=24m	Total moteur	Total autres(*)
Nord / Pas de Calais / Picardie	11	27	42	38	58	33	16				<b>225</b>	1112	313	152	22	18	1	2	1				<b>1621</b>	14	<b>1860</b>
Haute Normandie	26	29	53	54	76	39	11	4			<b>292</b>	1827	385	195	37	12	4	8		1			<b>2469</b>	34	<b>2795</b>
Basse Normandie	81	71	95	59	113	42	21	2			<b>484</b>	1609	573	283	62	30	14	6		2			<b>2579</b>	42	<b>3105</b>
Bretagne	807	771	770	488	684	352	109	12	2		<b>3995</b>	5243	2511	1416	346	181	51	14	4	2			<b>9768</b>	338	<b>14101</b>
Pays de Loire	154	167	194	146	177	104	72	6	2		<b>1022</b>	2210	921	604	169	98	35	13	2				<b>4052</b>	62	<b>5136</b>
Poitou Charentes	55	97	140	86	139	114	38	9			<b>678</b>	1327	681	455	104	71	18	6	2				<b>2664</b>	37	<b>3379</b>
Aquitaine	94	172	219	94	128	62	28				<b>797</b>	2439	1479	862	256	141	38	8	2	6			<b>5231</b>	128	<b>6156</b>
Languedoc / Roussillon	67	136	212	189	286	206	92	2	1		<b>1191</b>	3220	1534	908	369	227	79	28	3				<b>6368</b>	75	<b>7634</b>
Provence / Alpes / Côte d'Azur (1)	64	178	204	269	447	358	246	19	3	2	<b>1790</b>	6178	2680	1585	601	468	224	148	28	7			<b>11919</b>	144	<b>13853</b>
Corse	11	14	18	28	38	43	41	3			<b>196</b>	1310	586	403	204	150	70	63	10	2			<b>2798</b>	14	<b>3008</b>
<b>TOTAL GÉNÉRAL</b>	<b>1370</b>	<b>1662</b>	<b>1947</b>	<b>1451</b>	<b>2146</b>	<b>1353</b>	<b>674</b>	<b>57</b>	<b>8</b>	<b>2</b>	<b>10670</b>	<b>26475</b>	<b>11663</b>	<b>6863</b>	<b>2170</b>	<b>1396</b>	<b>534</b>	<b>296</b>	<b>52</b>	<b>20</b>	<b>0</b>	<b>49469</b>	<b>888</b>	<b>61027</b>	

(\*) Autres modes de propulsion, y compris non renseignés

**3.1.2 - Mutations de propriété par catégorie socioprofessionnelle des propriétaires  
(du 01/09/2009 au 31/08/2010) pour les eaux maritimes**

	<b>VOILIERS</b>	<b>NAVIRES À MOTEUR</b>	<b>AUTRES(*)</b>	<b>TOTAL(**)</b>
Association loi 1901	263	366	34	663
Autres	267	868	12	1147
Collectivité publique	45	79	11	135
Entreprise individuelle	11	87	10	108
E.U.R.L	38	217	2	257
S.A.R.L	716	3593	46	4355
Société anonyme	495	1329	9	1833
Société de leasing	671	1615		2286
Agriculteur exploitant	76	538	7	621
Artisan	649	4701	56	5406
Autre personne sans activité professionnelle	2912	10499	156	13567
Cadre de la fonction publique	701	1285	42	2028
Cadre d'entreprise	2428	6819	73	9320
Chefs d'entreprise de 10 salariés et plus	324	1545	8	1877
Commerçant et assimilé	632	3512	46	4190
Contremaître, agent de maîtrise	263	1468	28	1759
Employé administratif des entreprises	375	1675	21	2071
Employé de commerce	406	2743	41	3190
Employé de la fonction publique	767	3987	109	4863
Ouvrier	2125	15159	299	17583
Personnel des services directs aux particuliers	156	761	21	938
Professions intermédiaires administratives et commerciales dans les entreprises	262	1267	19	1548
Professions intermédiaires de l'enseignement, la santé, la fonction publique et assimilés	1310	7220	111	8641
Profession libérale	1217	3086	45	4348
Retraité	3724	13579	198	17501
Technicien	2397	11553	201	14151
<b>TOTAL GÉNÉRAL</b>	<b>23230</b>	<b>99551</b>	<b>1605</b>	<b>124386</b>

(\*) Autres modes de propulsion

(\*\*) Total supérieur aux nouvelles immatriculations compte tenu des navires en copropriété



**3.2 - Mutations de propriété de navires délivrées en outre mer  
(du 01/09/2009 au 31/08/2010) en eaux maritimes**

RÉGION	VOILIERS										Total voiliers	NAVIRES À MOTEUR										Total moteur	Total autres(*)	Total
	<5m	5 à 6m	6 à 7m	7 à 8m	8 à 10m	10 à 12m	12 à 15m	15 à 18m	18 à 24m	>=24m		<5m	5 à 6m	6 à 7m	7 à 8m	8 à 10m	10 à 12m	12 à 15m	15 à 18m	18 à 24m	>=24m			
GUADELOUPE		4	4	8	29	29	23	4			101	335	139	97	53	44	37	14	1			720	9	830
MARTINIQUE	2	3	10	5	17	16	24	1		2	80	340	137	101	42	22	11	9				662	16	758
GUYANE			1	1		3	1				6	46	35	16	5							102		108
RÉUNION / ILES ÉPARSES	2		1	2	6	13	8			2	34	135	117	43	11	10		1				317	2	353
SAINTE PIERRE ET MIQUELON			1								1	6	10	6	2	1		2				27	1	29
<b>TOTAL DOM</b>	<b>4</b>	<b>7</b>	<b>17</b>	<b>16</b>	<b>52</b>	<b>61</b>	<b>56</b>	<b>5</b>	<b>0</b>	<b>4</b>	<b>222</b>	<b>862</b>	<b>438</b>	<b>263</b>	<b>113</b>	<b>77</b>	<b>48</b>	<b>26</b>	<b>1</b>	<b>0</b>	<b>0</b>	<b>1828</b>	<b>28</b>	<b>2078</b>
<b>TOM</b>																								
NOUVELLE CALÉDONIE					1		2				3			1								1		4
POLYNÉSIE FRANÇAISE					2						2											0		2
MAYOTTE	2	1		1	3	1	2				10	74	61	19	2	1	1					158	1	169
<b>TOTAL TOM</b>	<b>2</b>	<b>1</b>	<b>0</b>	<b>1</b>	<b>6</b>	<b>1</b>	<b>4</b>	<b>0</b>	<b>0</b>	<b>0</b>	<b>15</b>	<b>74</b>	<b>61</b>	<b>20</b>	<b>2</b>	<b>1</b>	<b>1</b>	<b>0</b>	<b>0</b>	<b>0</b>	<b>0</b>	<b>159</b>	<b>1</b>	<b>175</b>
<b>TOTAL DOM/TOM</b>	<b>6</b>	<b>8</b>	<b>17</b>	<b>17</b>	<b>58</b>	<b>62</b>	<b>60</b>	<b>5</b>	<b>0</b>	<b>4</b>	<b>237</b>	<b>936</b>	<b>499</b>	<b>283</b>	<b>115</b>	<b>78</b>	<b>49</b>	<b>26</b>	<b>1</b>	<b>0</b>	<b>0</b>	<b>1987</b>	<b>29</b>	<b>2253</b>

(\*) Autres modes de propulsion, y compris non renseignés

## *4 - Titres de conduite des navires de plaisance à moteur en eaux maritimes*

---

### *4.1 - Titres délivrés de 1962 au 31/12/1992(\*)*

<b><i>RÉGION</i></b>	
PARIS ET RÉGION PARISIENNE	230288
PROVINCE (hors littoral)	186549
NORMANDIE - MER DU NORD	96327
BRETAGNE / PAYS DE LOIRE	149257
POITOU - CHARENTES / AQUITAINE	91365
LITTORAL MÉDITERRANÉEN	334756
<b><i>TOTAL MÉTROPOLE</i></b>	<b>1088542</b>
ANTILLES GUYANE	23303
LA RÉUNION	6389
ST PIERRE ET MIQUELON	460
NOUVELLE CALÉDONIE	3410
POLYNÉSIE FRANÇAISE	31725
<b><i>TOTAL DOM-TOM</i></b>	<b>65287</b>
<b><i>TOTAL GÉNÉRAL</i></b>	<b>1153829</b>

---

(\*) Il s'agit des titres délivrés sous la réglementation en vigueur avant le 1er janvier 1993

#### 4.2 - Titres délivrés du 01/01/1993 au 31/12/2007 (hors équivalences cf 4.3)

RÉGION	CARTE MER	PERMIS MER CÔTIER(1)	PERMIS MER HAUTURIER(2)		Total
			Directs	Extension(A et côtier)	
Ile-de-France	3377	130758	2556	13988	16544
Champagne - Ardenne	996	8626	261	577	838
Picardie	471	6606	141	350	491
Haute Normandie	3804	32221	640	1693	2333
Centre - Val de Loire	841	19277	338	1607	1945
Basse Normandie	6942	33102	1725	3131	4856
Bourgogne	188	8358	143	858	1001
Nord - Pas de Calais	3587	25913	233	1454	1687
Lorraine	363	7942	80	511	591
Alsace	272	8241	60	685	745
Franche - Comté	102	1452	5	19	24
Pays de la Loire	7964	63230	1359	4502	5861
Bretagne	26239	114241	6363	8086	14449
Poitou - Charentes	4228	36701	693	1785	2478
Aquitaine	5121	77416	1177	4297	5474
Midi - Pyrénées	360	19967	213	1530	1743
Limousin	212	4697	51	213	264
Rhône - Alpes	1544	54983	1885	3733	5618
Auvergne	103	5670	45	470	515
Languedoc - Roussillon	6758	93893	849	3732	4581
Provence - Alpes - Côte d'Azur	14006	245167	4997	15352	20349
Corse	2335	33687	195	1235	1430
<b>Total Métropole</b>	<b>89813</b>	<b>1032148</b>	<b>24009</b>	<b>69808</b>	<b>93817</b>
Guadeloupe	847	17308	918	1773	2691
Martinique	701	12729	400	746	1146
Guyane	514	8377	79	757	836
Réunion	773	12307	552	1225	1777
St Pierre et Miquelon	2	1047	125	54	179
Polynésie Française	5108	21370	1124	1740	2864
Nouvelle Calédonie	155	5390	562	679	1241
<b>Total DOM/TOM</b>	<b>8100</b>	<b>78528</b>	<b>3760</b>	<b>6974</b>	<b>10734</b>
Étranger	145	1662	59	245	304
<b>TOTAL GÉNÉRAL</b>	<b>98058</b>	<b>1112338</b>	<b>27828</b>	<b>77027</b>	<b>104855</b>

Total général tous permis : 1 315 251

(1) Titres délivrés à partir du 01/01/1994

(2) Nouvelle appellation à partir du 01/01/1994

### 4.3 - Titres délivrés par équivalences du 01/01/1993 jusqu'au 31/12/2007

ANNÉE	CARTE MER			PERMIS MER CÔTIER(1)			PERMIS MER HAUTURIER(2)			TOTAL
	Brevet (3) professionnel	Titre (4) étranger	TOTAL	Brevet (3) professionnel	Titre (4) étranger	TOTAL	Brevet (3) professionnel	Titre (4) étranger	TOTAL	
<b>1993 (6)</b>	40724	0	<b>40724</b>	0	0	<b>0</b>	521	0	<b>521</b>	<b>41245</b>
<b>1994</b>	2200	0	<b>2200</b>	1	0	<b>1</b>	2045	0	<b>2045</b>	<b>4246</b>
<b>1995</b>	308	2	<b>310</b>	629	24	<b>653</b>	1460	12	<b>1472</b>	<b>2435</b>
<b>1996</b>	251	9	<b>260</b>	738	139	<b>877</b>	1378	30	<b>1408</b>	<b>2545</b>
<b>1997</b>	219	8	<b>227</b>	893	188	<b>1081</b>	1220	13	<b>1233</b>	<b>2541</b>
<b>1998</b>	188	8	<b>196</b>	678	149	<b>827</b>	1049	11	<b>1060</b>	<b>2083</b>
<b>1999</b>	152	7	<b>159</b>	759	119	<b>878</b>	1054	10	<b>1064</b>	<b>2101</b>
<b>2000</b>	162	5	<b>167</b>	1197	138	<b>1335</b>	1115	18	<b>1133</b>	<b>2635</b>
<b>2001</b>	129	2	<b>131</b>	1050	135	<b>1185</b>	1283	17	<b>1300</b>	<b>2616</b>
<b>2002</b>	166	5	<b>171</b>	1019	171	<b>1190</b>	1260	13	<b>1273</b>	<b>2634</b>
<b>2003</b>	133	0	<b>133</b>	2067	172	<b>2239</b>	1397	14	<b>1411</b>	<b>3783</b>
<b>2004</b>	169	1	<b>170</b>	2484	130	<b>2614</b>	1481	21	<b>1502</b>	<b>4286</b>
<b>2005</b>	139	2	<b>141</b>	2467	198	<b>2665</b>	1286	43	<b>1329</b>	<b>4135</b>
<b>2006</b>	115	3	<b>118</b>	3056	187	<b>3243</b>	1252	47	<b>1299</b>	<b>4660</b>
<b>2007</b>	130	1	<b>131</b>	4437	228	<b>4665</b>	1464	144	<b>1608</b>	<b>6404</b>
<b>TOTAL</b>	<b>45185</b>	<b>53</b>	<b>45238</b>	<b>21475</b>	<b>1978</b>	<b>23453</b>	<b>19265</b>	<b>393</b>	<b>19658</b>	<b>88349</b>

(1) Titres délivrés à partir du 01/01/1994

(2) Nouvelle appellation à partir du 01/01/1994

(3) délivrés aux ressortissants français détenteurs d'un brevet professionnel (arrêté ministériel du 3 mai 1995 remplaçant l'arrêté ministériel du 22 septembre 1993)

(4) délivrés aux ressortissants français détenteurs d'un titre étranger (arrêté ministériel du 19 avril 1995)

(6) Pour 1993, les chiffres de la carte mer tiennent compte de la carte mer spéciale délivrée au titre de l'article 11 du décret 92-1166 du 21/10/1992

*5 – Titres de conduite des bateaux de plaisance à moteur jusqu'au 31/12/2007, en eaux intérieures*

*5.1 - Permis délivrés du 01/01/1991 au 31/12/2007, par commission de surveillance*

<i>PERMIS</i>	<i>Lille</i>	<i>Lyon</i>	<i>Nantes</i>	<i>Paris</i>	<i>Strasbourg</i>	<i>Toulouse</i>	<i>Total</i>
<b>Tous types</b>	25176	N.D.	35832	66445	14919	50778	193150

## 6.1 - Permis délivrés suite à un examen du 01/01/2008 au 31/12/2009

<i>Service instructeur</i>	<i>OPTION CÔTIÈRE</i>	<i>OPTION EAUX INTÉRIEURES</i>	<i>EXTENSION HAUTURIÈRE</i>	<i>EXTENSION GRANDE PLAISANCE EAUX INTÉRIEURES</i>	<i>TOTAL</i>
DDAM D'ILLE-ET-VILAINE	1899	212	127		2238
DDAM DE LA CHARENTE MARITIME	4358	254	253		4865
DDAM DE LA CORSE DU SUD	1996	1	39		2036
DDAM DE LA GIRONDE	3685	425	229		4339
DDAM DE LA GUADELOUPE	1965	32	166		2163
DDAM DE LA GUYANE	487	7	58		552
DDAM DE LA HAUTE CORSE	854		34		888
DDAM DE LA LOIRE ATLANTIQUE	4072	1127	241	19	5459
DDAM DE LA MANCHE	1813	50	274		2137
DDAM DE LA MARTINIQUE	1896		110		2006
DDAM DE LA REUNION	797		56		853
DDAM DE LA VENDEE	1725	57	142		1924
DDAM DES ALPES MARITIMES	3973	52	270		4295
DDAM DES BOUCHES DU RHONE	6613	124	317		7054
DDAM DES COTES D'ARMOR	1597	54	152		1803
DDAM DU CALVADOS	2324	138	187		2649
DDAM DU FINISTERE	2690	26	300		3016
DDAM DU MORBIHAN	2881	88	128		3097
DDAM DU NORD	1788	459	99	7	2353
DDAM DU VAR	6552	104	397		7053
DDE LOIRE ATLANTIQUE	1867	1124	169	1	3161
DIDAM AUDE - PYRENEES ORIENTALES	3232	96	152	10	3490
DIDAM DE L'HERAULT ET DU GARD	6753	737	224	25	7739
DIDAM DU PAS DE CALAIS-SOMME	1069	167	93	2	1331
DIDAM PYRENEES-ATLANTIQUES - LANDES	1381	134	134		1649
DIDAM SEINE MARITIME - EURE	1737	738	157		2632
SAM MAYOTTE	551		49		600
SAM ST PIERRE ET MIQUELON	28		12		40
SN DE LA SEINE	13610	4741	1076	68	19495
SN DE STRASBOURG	1875	1726	139	11	3751
SN NORD-PAS DE CALAIS	526	320	2	1	849
SN RHONE SAONE	8190	4544	547	8	13289
SN TOULOUSE	2222	645	240	4	3111
<b>TOTAL GÉNÉRAL</b>	<b>97006</b>	<b>18182</b>	<b>6573</b>	<b>156</b>	<b>121917</b>

## 6.2 - Permis délivrés par équivalences ou duplicata du 01/01/2008 au 31/12/2009

<i>Mode de délivrance du titre</i>	<i>OPTION CÔTIÈRE</i>	<i>OPTION EAUX INTÉRIEURES</i>	<i>EXTENSION HAUTURIÈRE</i>	<i>EXTENSION GRANDE PLAISANCE EAUX INTÉRIEURES</i>	<i>TOTAL</i>
Equivalence avec un titre étranger	487	21	226	16	750
Equivalence avec une qualification professionnelle	2246	219	2365	525	5355
Demande de duplicata					16436



### 6.3 - Permis délivrés suite à un examen du 01/01/2009 au 31/12/2009

<i>Service instructeur</i>	<i>OPTION CÔTIÈRE</i>	<i>OPTION EAUX INTÉRIEURES</i>	<i>EXTENSION HAUTURIÈRE</i>	<i>EXTENSION GRANDE PLAISANCE EAUX INTÉRIEURES</i>	<i>TOTAL</i>
DDAM D'ILLE-ET-VILAINE	1004	123	64		1191
DDAM DE LA CHARENTE MARITIME	2340	129	117		2586
DDAM DE LA CORSE DU SUD	1240		23		1263
DDAM DE LA GIRONDE	2074	218	99		2391
DDAM DE LA GUADELOUPE	1154	32	101		1287
DDAM DE LA GUYANE	326	7	33		366
DDAM DE LA HAUTE CORSE	505		15		520
DDAM DE LA LOIRE ATLANTIQUE	2213	596	104	17	2930
DDAM DE LA MANCHE	942	36	139		1117
DDAM DE LA MARTINIQUE	1054		64		1118
DDAM DE LA REUNION	438		41		479
DDAM DE LA VENDEE	985	28	63		1076
DDAM DES ALPES MARITIMES	2194	32	162		2388
DDAM DES BOUCHES DU RHONE	3511	70	140		3721
DDAM DES COTES D'ARMOR	788	20	77		885
DDAM DU CALVADOS	1263	62	87		1412
DDAM DU FINISTERE	1556	19	141		1716
DDAM DU MORBIHAN	1676	64	70		1810
DDAM DU NORD	1030	262	64	3	1359
DDAM DU VAR	3680	69	170		3919
DDE LOIRE ATLANTIQUE	1108	660	70	1	1839
DIDAM AUDE - PYRENEES ORIENTALES	2032	39	64	4	2139
DIDAM DE L'HERAULT ET DU GARD	3430	418	124	15	3987
DIDAM DU PAS DE CALAIS-SOMME	622	94	56		772
DIDAM PYRENEES-ATLANTIQUES - LANDES	864	81	51		996
DIDAM SEINE MARITIME - EURE	1021	378	75		1474
SAM MAYOTTE	294		29		323
SAM ST PIERRE ET MIQUELON	17		12		29
SN DE LA SEINE	6718	2491	567	38	9814
SN DE STRASBOURG	965	833	79	10	1887
SN NORD-PAS DE CALAIS	288	184		1	473
SN RHONE SAONE	4521	2603	252	7	7383
SN TOULOUSE	1207	343	112	1	1663
<b>TOTAL GÉNÉRAL</b>	<b>53060</b>	<b>9891</b>	<b>3265</b>	<b>97</b>	<b>66313</b>

#### *6.4 - Permis délivrés par équivalences ou duplicata du 01/01/2009 au 31/12/2009*

<i>Mode de délivrance du titre</i>	<i>OPTION CÔTIÈRE</i>	<i>OPTION EAUX INTÉRIEURES</i>	<i>EXTENSION HAUTURIÈRE</i>	<i>EXTENSION GRANDE PLAISANCE EAUX INTÉRIEURES</i>	<i>TOTAL</i>
Equivalence avec un titre étranger	211	20	141	16	388
Equivalence avec une qualification professionnelle	1246	124	1315	177	2862
Demande de duplicata					7909

## 6.5 - Permis délivrés suite à un examen du 01/01/2010 au 31/08/2010

<i>Service instructeur</i>	<i>OPTION CÔTIÈRE</i>	<i>OPTION EAUX INTÉRIEURES</i>	<i>EXTENSION HAUTURIÈRE</i>	<i>EXTENSION GRANDE PLAISANCE EAUX INTÉRIEURES</i>	<i>TOTAL</i>
DDAM DE LA GUADELOUPE	907	1	54		962
DDAM DE LA GUYANE	218	160	28		406
DDAM DE LA MARTINIQUE	793		31		824
DDAM DE LA REUNION	316		27		343
DDTM DE LA GIRONDE	1946	143	71		2160
DDTM DE LA LOIRE ATLANTIQUE	2537	841	160	6	3544
DDTM DE LA SEINE-MARITIME	834	318	48		1200
DDTM DES BOUCHES DU RHONE	2975	33	98		3106
DDTM DES COTES D'ARMOR	687	30	71		788
DDTM DU CALVADOS	1245	64	74		1383
DDTM DU PAS DE CALAIS	473	45	41	1	560
DML DE LA CHARENTE MARITIME	2067	133	111		2311
DML DE LA CORSE DU SUD	1163		7		1170
DML DE LA HAUTE CORSE	486		13		499
DML DE LA MANCHE	923	21	106		1050
DML DE LA VENDEE	705	24	51		780
DML DES ALPES MARITIMES	1941	33	110		2084
DML D'ILLE-ET-VILAINE	805	86	59		950
DML DU FINISTERE	1337	21	114		1472
DML DU MORBIHAN	1430	57	45		1532
DML DU NORD	955	152	37	7	1151
DML DU VAR	3211	46	156		3413
DML HERAULT-GARD	2930	369	133	8	3440
DML PYRENEES ORIENTALES - AUDE	1730	37	71	1	1839
DML PYRENEES-ATLANTIQUES - LANDES	654	81	41		776
SAM MAYOTTE	189		9		198
SAM ST PIERRE ET MIQUELON	29		3		32
SN DE LA SEINE	5160	1756	415	20	7351
SN DE STRASBOURG	831	537	71		1439
SN NORD-PAS DE CALAIS	232	121		1	354
SN RHONE SAONE	3719	2100	259	4	6082
SN TOULOUSE	904	332	73	1	1310
<b>TOTAL GÉNÉRAL</b>	<b>44332</b>	<b>7541</b>	<b>2587</b>	<b>49</b>	<b>54509</b>

## 6.6 - Permis délivrés par équivalences ou duplicata du 01/01/2010 au 31/08/2010

<i>Mode de délivrance du titre</i>	<i>OPTION CÔTIÈRE</i>	<i>OPTION EAUX INTÉRIEURES</i>	<i>EXTENSION HAUTURIÈRE</i>	<i>EXTENSION GRANDE PLAISANCE EAUX INTÉRIEURES</i>	<i>TOTAL</i>
Equivalence avec un titre étranger	140	6	88	10	244
Equivalence avec une qualification professionnelle	717	80	843	57	1697
Demande de duplicata					6015

*Nombre d'établissements agréés au 31 août 2010 :* 944

*Nombre de formateurs agréés au 31 août 2010 :* 1674

## 7.2 – Nouveaux enregistrements de bateaux délivrés du 01/01/2010 au 31/08/2010 en eaux intérieures

RÉGION	VOILIERS								Total voiliers	NAVIRES À MOTEUR								Total moteur	AUTRES Total autres	TOTAL Total
	<5m	5 à 6m	6 à 8m	8 à 10m	10 à 12m	12 à 15m	15 à 20m	>=20m		<5m	5 à 6m	6 à 8m	8 à 10m	10 à 12m	12 à 15m	15 à 20m	>=20m			
DDTM Loire Atlantique						5	1	6	53	25	18	6	14	10	2		128	12	146	
SN Nord Pas de Calais								0	1	3	21	5	6	4	1		41	1	42	
SN Rhône Saône	3	8	13	4	1			29	148	64	95	11	3	6	3		330	6	365	
SN Seine			1	2				3	24	20	26	11	9	10	6		106	4	113	
SN Strasbourg			2	1				3	60	8	16	5	7	5			101	6	110	
SN Sud-Ouest								0	37	11	13		2	1			64		64	
<b>TOTAL GÉNÉRAL</b>	<b>3</b>	<b>8</b>	<b>16</b>	<b>7</b>	<b>1</b>	<b>5</b>	<b>1</b>	<b>0</b>	<b>41</b>	<b>323</b>	<b>131</b>	<b>189</b>	<b>38</b>	<b>41</b>	<b>36</b>	<b>12</b>	<b>0</b>	<b>770</b>	<b>29</b>	<b>840</b>

### 7.3 – Mutations de propriété du 01/01/2010 au 31/08/2010 en eaux intérieures

RÉGION	VOILIERS								NAVIRES À MOTEUR								AUTRES		TOTAL	
	<5m	5 à 6m	6 à 8m	8 à 10m	10 à 12m	12 à 15m	15 à 20m	>=20m	Total voiliers	<5m	5 à 6m	6 à 8m	8 à 10m	10 à 12m	12 à 15m	15 à 20m	>=20m	Total moteur	Total autres	Total
DDTM Loire Atlantique								0	1					3				4		4
SN Nord Pas de Calais								0	1		1							2		2
SN Rhône Saône		2	2					4	10	10	8	2	1					31		35
SN Seine								0		3	4		1	1				9		9
SN Strasbourg								0			3							3		3
SN Sud-Ouest								0	2	1	4	1						8		8
<b>TOTAL GÉNÉRAL</b>	<b>0</b>	<b>2</b>	<b>2</b>	<b>0</b>	<b>0</b>	<b>0</b>	<b>0</b>	<b>0</b>	<b>4</b>	<b>14</b>	<b>14</b>	<b>20</b>	<b>3</b>	<b>5</b>	<b>1</b>	<b>0</b>	<b>0</b>	<b>57</b>	<b>0</b>	<b>61</b>

**7.4 – Nouveaux enregistrements par pays d'origine du constructeur (\*) et catégorie de conception (du 01/01/2010 au 31/08/2010) en eaux intérieures**

<b>PAYS CONSTRUCTEUR</b>	<b>CATÉGORIE A</b>		<b>CATÉGORIE B</b>		<b>CATÉGORIE C</b>		<b>CATÉGORIE D</b>		<b>VNM</b>	<b>TOTAL</b>		<b>TOTAL GÉNÉRAL</b>
	VOILE	MOTEUR	VOILE	MOTEUR	VOILE	MOTEUR	VOILE	MOTEUR		VOILE	MOTEUR	
FRANCE	1	2	2	9	13	125	5	148		21	284	305
ETATS-UNIS D'AMERIQUE		9		10	2	105		57	1	2	181	184
BELGIQUE						5		15		0	20	20
POLOGNE				1		18		1		0	20	20
ITALIE				1		13				0	14	14
REPUBLIQUE TCHEQUE						3		8		0	11	11
CHINE						5		4		0	9	9
PORTUGAL						8		1		0	9	9
PAYS-BAS		1		2		2		3		0	8	8
ROYAUME-UNI(GB&IR.N)						6				0	6	6
SUEDE						4		2		0	6	6
FINLANDE						2		2		0	4	4
NORVEGE				1		2				0	3	3
CANADA								2		0	2	2
ESPAGNE						2				0	2	2
MEXIQUE						2				0	2	2
ALLEMAGNE				1						0	1	1
SUISSE								1		0	1	1
HONGRIE						1				0	1	1
<b>TOTAL</b>	<b>1</b>	<b>12</b>	<b>2</b>	<b>25</b>	<b>15</b>	<b>303</b>	<b>5</b>	<b>244</b>	<b>1</b>	<b>23</b>	<b>584</b>	<b>608</b>

Le traitement ne prend pas en compte les autres modes de propulsion  
 (\*)déterminé selon le numéro d'identification de la coque (numéro CIN)

Catégorie A : navigation en haute mer  
 Catégorie B : navigation au large  
 Catégorie C : navigation à proximité de la côte  
 Catégorie D : navigation en eaux protégées



8 - Capacité d'accueil des ports et installations de plaisance maritimes (métropole) données 2005 (sauf pavillons bleus)

DÉPARTEMENTS	Nombre d'installations	Capacité d'accueil (1)		Pavillon bleu (2)	DÉPARTEMENTS	Nombre d'installations	Capacité d'accueil (1)		Pavillon bleu (2)
		Capacité générale	dont passage	Nombre de lauréats			Capacité générale	dont passage	Nombre de lauréats
Nord	2	1265	102	3	Gironde	21	3970	219	1
Pas de Calais	4	969	85	1	Landes	1	950	58	0
Somme	3	454	31	0	Pyrénées Atlantiques	5	1842	270	0
Seine Maritime	6	3082	205	2	Pyrénées Orientales	8	6360	708	4
Calvados	13	4585	543	2	Aude	7	3635	240	5
Manche	17	5067	924	5	Hérault	15	10034	531	5
Ille et Vilaine	7	3227	300	0	Gard	3	4760	251	2
Côtes d'Armor	36	8779	1000	3	Bouches du Rhône	45	15048	523	5
Finistère	78	12473	1050	4	Var	53	24412	2145	12
Morbihan	43	8733	875	0	Alpes Maritimes	34	17431	3725	4
Loire Atlantique	21	6628	521	1	Haute Corse	8	3486	971	0
Vendée	7	4367	515	1	Corse du Sud	11	4018	1280	0
Charente Maritime	18	8220	798	3	<b>TOTAL GÉNÉRAL(3)</b>	<b>466</b>	<b>163795</b>	<b>17870</b>	<b>63</b>

(1) à titre indicatif

(2) ports au titre de l'année 2010

(3) dont 370 ports proprement dits