

# LA PLAISANCE EN QUELQUES CHIFFRES

1<sup>er</sup> septembre 2013  
au 31 août 2014

## **1 - Flotte des navires de plaisance au 31 août 2014 en eaux maritimes**

1.1 - Immatriculations délivrées en métropole : graphiques

1.1.1 - Immatriculations délivrées par longueur et par région administrative pour la métropole

1.2 - Immatriculations délivrées en outre-mer

## **2 - Nouvelles immatriculations du 1<sup>er</sup> septembre 2013 au 31 août 2014 en eaux maritimes**

2.1 - Nouvelles immatriculations en métropole : graphiques

2.1.1 - par longueur et par région administrative pour la métropole

2.1.2 - par type de navire et par région administrative

2.1.3 - sans objet : les catégories de navigation ont été supprimées en 2005

2.1.4 - par pays d'origine du constructeur et catégorie de conception (navires CE)

2.1.5 - répartition par catégorie socioprofessionnelle du propriétaire

2.1.6 - répartition par région administrative de résidence du propriétaire

2.2 - Nouvelles immatriculations en outre-mer

## **3 - Mutations de propriété du 1<sup>er</sup> septembre 2013 au 31 août 2014 en eaux maritimes**

3.1 - Mutations de propriété en métropole : graphiques

3.1.1 - par longueur et par région administrative d'immatriculation

3.1.2 - par catégorie socioprofessionnelle des propriétaires

3.2 - Mutations de propriété en outre-mer

## **4 - Titres de conduite des navires de plaisance à moteur jusqu'au 31 décembre 2007 en eaux maritimes**

4.1 - Titres délivrés de 1962 au 31 décembre 1992

4.2 - Titres délivrés du 1<sup>er</sup> janvier 1993 au 31 décembre 2007

4.3 - Titres délivrés par équivalence depuis 1993 jusqu'au 31 décembre 2007

## **5 – Titres de conduite des bateaux de plaisance à moteur jusqu'au 31 décembre 2007 en eaux intérieures**

5.1 - Permis délivrés du 01/01/1991 au 31/12/2007

## **6 – Titres de conduite des bateaux de plaisance à moteur à compter du 1 janvier 2008, en eaux maritimes et intérieures**

6.1 - Permis délivrés du 01/01/2008 au 31/12/2013

6.2 – Délivrances par équivalence, duplicatas du 01/01/2008 au 31/12/2013

6.3 - Permis délivrés du 01/01/2013 au 31/12/2013

6.4 – Délivrances par équivalence, duplicatas du 01/01/2013 au 31/12/2013

6.5 - Permis délivrés du 01/01/2014 au 31/08/2014

6.6 – Délivrances par équivalence, duplicatas du 01/01/2014 au 31/08/2014, du nombre d'établissements de formation et de formateurs agréés au 31/08/2014

## **7 – Flotte des bateaux de plaisance en eaux intérieures**

7.1 – Inscriptions délivrées au 31/08/2014 (données non disponibles cette année)

7.2 – Nouvelles inscriptions délivrées du 01/01/2014 au 31/08/2014

7.3 – Mutations de propriété du 01/01/2014 au 31/08/2014

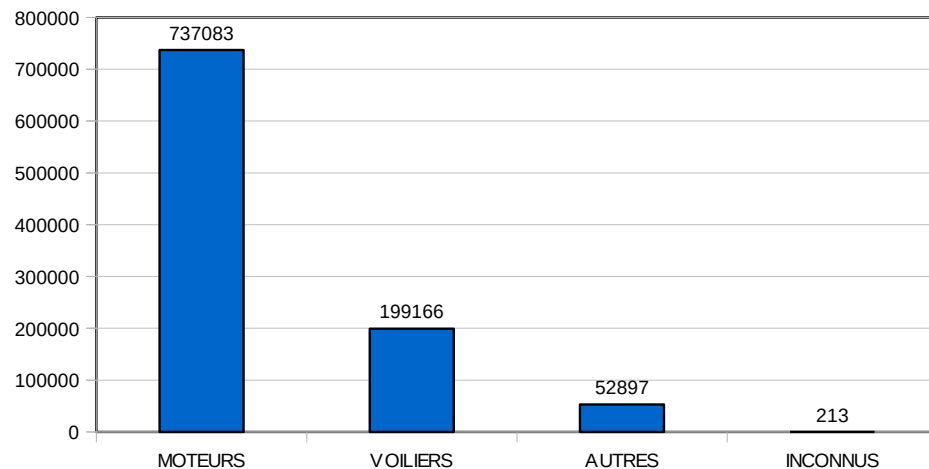
7.4 – Nouvelles inscriptions par pays d'origine du constructeur et catégorie de conception du 01/01/2014 au 31/08/2014

## **8 - Ports de plaisance**

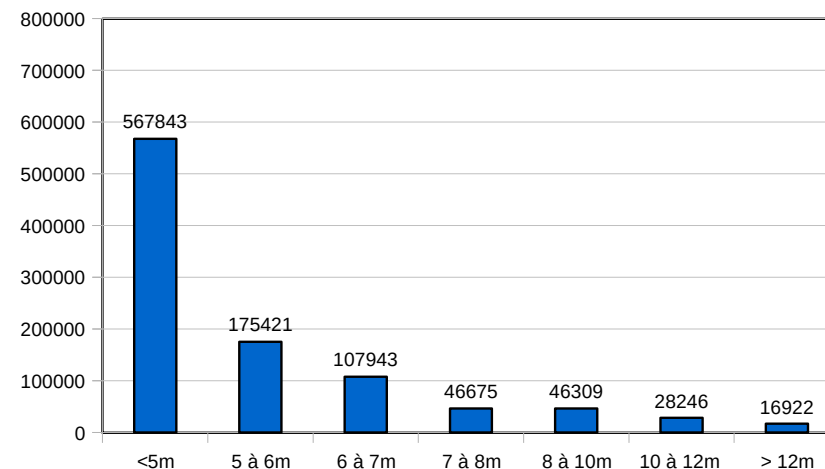
# 1 - Flotte des navires de plaisance au 31/08/2014 en eaux maritimes

## 1.1 - Immatriculations délivrées en métropole au 31/08/2014

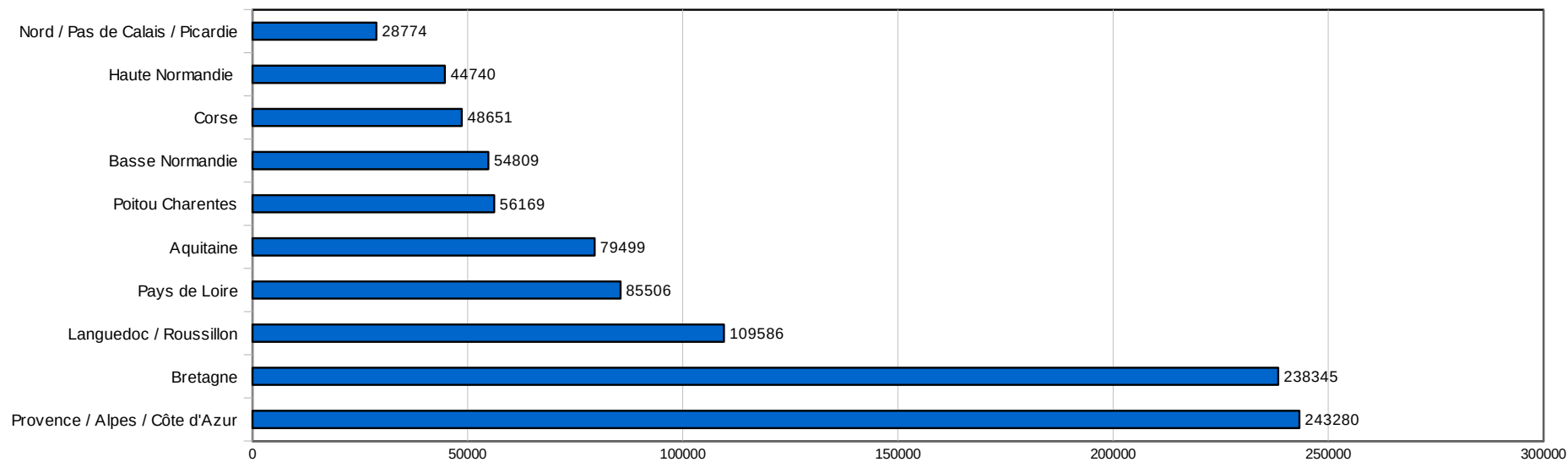
Répartition par mode de propulsion



Répartition par tranche de longueur



Répartition par région administrative



**TOTAL GÉNÉRAL 989359 IMMATICULATIONS**

### 1.1.1 - Immatriculations de navires délivrées par longueur et par région administrative au 31/08/2014 en eaux maritimes

RÉGION	VOILIERS											NAVIRES À MOTEUR											AUTRES	TOTAL	
	<5m	5 à 6m	6 à 7m	7 à 8m	8 à 10m	10 à 12m	12 à 15m	15 à 18m	18 à 24m	>=24m	Total voiliers	<5m	5 à 6m	6 à 7m	7 à 8m	8 à 10m	10 à 12m	12 à 15m	15 à 18m	18 à 24m	>=24m	Total moteur			Total autres(*)
Nord / Pas de Calais / Picardie	1596	645	476	401	551	372	117	13	3		<b>4174</b>	17843	3433	1526	345	207	63	32	8	2		<b>23459</b>	1141	<b>28774</b>	
Haute Normandie	2222	989	801	629	788	493	165	32	4	2	<b>6125</b>	29220	4719	2024	493	265	117	72	9	13	3		<b>36935</b>	1680	<b>44740</b>
Basse Normandie	3778	1586	1438	1017	1453	769	320	33	12	2	<b>10408</b>	27790	7261	4295	946	598	262	97	14	9	2		<b>41274</b>	3127	<b>54809</b>
Bretagne	25626	12306	9229	6153	8453	4248	1471	172	60	8	<b>67726</b>	98996	27938	15684	3703	2000	685	313	65	36	8		<b>149428</b>	21191	<b>238345</b>
Pays de Loire	8210	3519	2734	1901	2572	1736	889	136	30	2	<b>21729</b>	39692	10027	6585	1808	1070	372	218	45	10	4		<b>59831</b>	3946	<b>85506</b>
Poitou Charentes	3872	2196	1911	1645	2252	1765	771	211	40	4	<b>14667</b>	22563	7634	5542	1494	958	353	148	46	11	1		<b>38750</b>	2752	<b>56169</b>
Aquitaine	3908	2961	2759	1379	1406	746	265	45	10		<b>13479</b>	31620	15367	8692	2545	1837	1215	194	32	40	3		<b>61545</b>	4475	<b>79499</b>
Languedoc / Roussillon	4809	2536	2318	2056	3163	2536	1155	140	19	1	<b>18733</b>	53885	16359	9904	3131	1971	1003	476	93	13	3		<b>86838</b>	4015	<b>109586</b>
Provence / Alpes / Côte d'Azur	6437	5184	4257	4427	7501	6232	3485	435	106	14	<b>38078</b>	119740	32775	20496	8996	6731	3747	2279	657	242	18		<b>195681</b>	9521	<b>243280</b>
Corse	1600	518	258	266	478	493	374	50	8	2	<b>4047</b>	26317	6482	4768	2352	1692	806	635	213	76	1		<b>43342</b>	1262	<b>48651</b>
<b>TOTAL GÉNÉRAL</b>	<b>62058</b>	<b>32440</b>	<b>26181</b>	<b>19874</b>	<b>28617</b>	<b>19390</b>	<b>9012</b>	<b>1267</b>	<b>292</b>	<b>35</b>	<b>199166</b>	<b>467666</b>	<b>131995</b>	<b>79516</b>	<b>25813</b>	<b>17329</b>	<b>8623</b>	<b>4464</b>	<b>1182</b>	<b>452</b>	<b>43</b>	<b>737083</b>	<b>53110</b>	<b>989359</b>	

(\*) Autres modes de propulsion, y compris non renseignés

## 1.2 - Immatriculations de navires délivrées en outre mer au 31/08/2013 en eaux maritimes

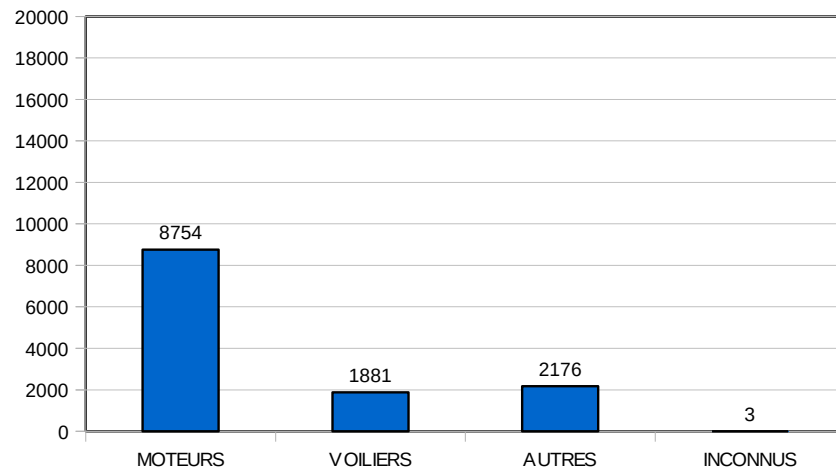
RÉGION	VOILIERS										Total voiliers	NAVIRES À MOTEUR										Total moteur	Total autres(*)	TOTAL
	<5m	5 à 6m	6 à 7m	7 à 8m	8 à 10m	10 à 12m	12 à 15m	15 à 18m	18 à 24m	>=24m		<5m	5 à 6m	6 à 7m	7 à 8m	8 à 10m	10 à 12m	12 à 15m	15 à 18m	18 à 24m	>=24m			
GUADELOUPE	67	45	93	101	251	470	559	80	15		1681	7380	2009	1178	623	485	390	195	33	13		12306	1206	15193
MARTINIQUE	113	90	122	96	305	456	367	41	2		1592	5506	1782	1657	770	442	253	88	21	3		10522	1302	13416
GUYANE	32	8	15	13	34	30	8	3			143	1363	539	258	132	89	15	6	1		1	2404	206	2753
RÉUNION / ÎLES ÉPARSES	113	46	30	26	48	91	56	8			418	1756	1378	374	130	90	15	14				3757	277	4452
SAINTE PIERRE ET MIQUELON	31	9	3	5	10	7	6				71	298	311	141	48	34	20	13		1		866	38	975
<b>TOTAL DOM</b>	<b>356</b>	<b>198</b>	<b>263</b>	<b>241</b>	<b>648</b>	<b>1054</b>	<b>996</b>	<b>132</b>	<b>17</b>	<b>0</b>	<b>3905</b>	<b>16303</b>	<b>6019</b>	<b>3608</b>	<b>1703</b>	<b>1140</b>	<b>693</b>	<b>316</b>	<b>55</b>	<b>17</b>	<b>1</b>	<b>29855</b>	<b>3029</b>	<b>36789</b>
<b>TOM</b>																								
NOUVELLE CALÉDONIE		2	3	4	33	83	47	4			176	28	11	6	6	2	5	5	1			64	1	241
POLYNÉSIE FRANÇAISE	2	2	2	4	18	55	40	6	2		131	7		2	1	2	2		1	1		16	1	148
MAYOTTE	5	12	5	6	17	26	17	1	1		90	425	339	236	31	18	8	1				1058	81	1229
<b>TOTAL TOM</b>	<b>7</b>	<b>16</b>	<b>10</b>	<b>14</b>	<b>68</b>	<b>164</b>	<b>104</b>	<b>11</b>	<b>3</b>	<b>0</b>	<b>397</b>	<b>460</b>	<b>350</b>	<b>244</b>	<b>38</b>	<b>22</b>	<b>15</b>	<b>6</b>	<b>2</b>	<b>1</b>	<b>0</b>	<b>1138</b>	<b>83</b>	<b>1618</b>
<b>TOTAL DOM/TOM</b>	<b>363</b>	<b>214</b>	<b>273</b>	<b>255</b>	<b>716</b>	<b>1218</b>	<b>1100</b>	<b>143</b>	<b>20</b>	<b>0</b>	<b>4302</b>	<b>16763</b>	<b>6369</b>	<b>3852</b>	<b>1741</b>	<b>1162</b>	<b>708</b>	<b>322</b>	<b>57</b>	<b>18</b>	<b>1</b>	<b>30993</b>	<b>3112</b>	<b>38407</b>

(\*) Autres modes de propulsion, y compris non renseignés

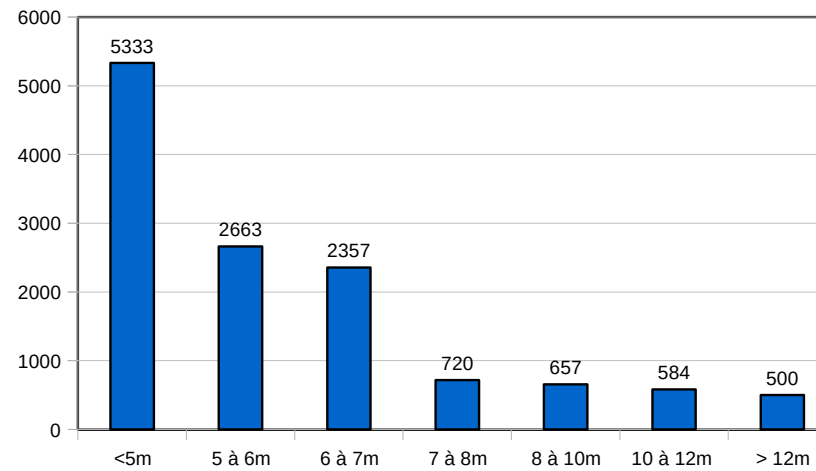
## 2 - Nouvelles immatriculations (du 01/09/2013 au 31/08/2014) en eaux maritimes

### 2.1 - Nouvelles immatriculations en métropole

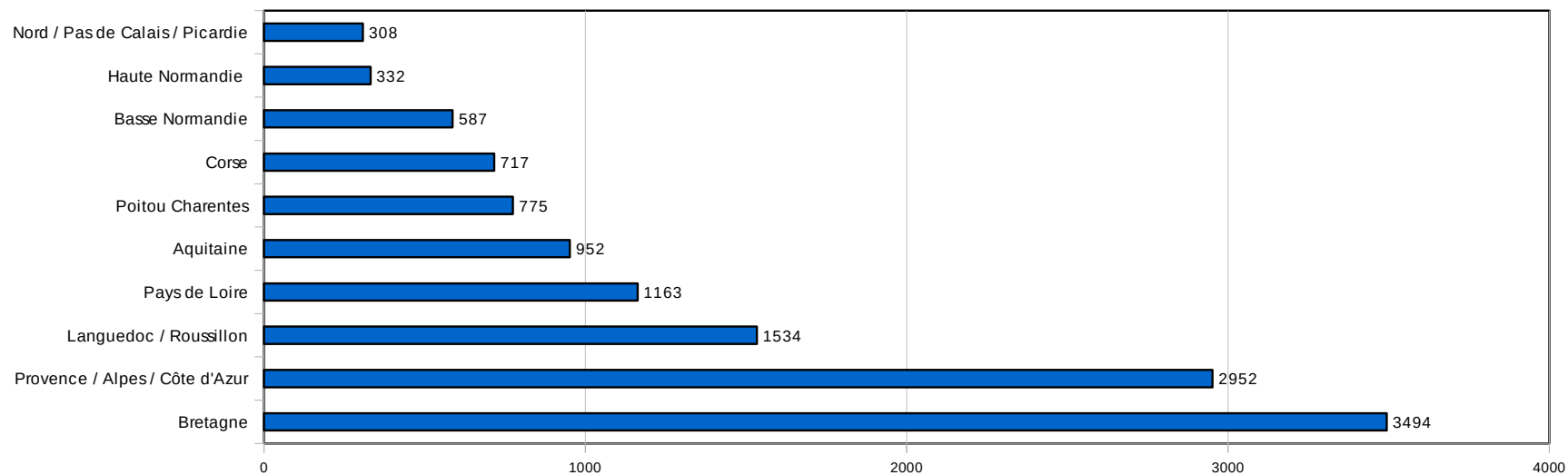
Répartition par mode de propulsion



Répartition par tranche de longueur



Répartition par région administrative



**TOTAL GÉNÉRAL 12814 IMMATRICULATIONS**

### 2.1.1 - Nouvelles immatriculations par longueur et par région administrative (du 01/09/2013 au 31/08/2014) en eaux maritimes

RÉGION	VOILIERS										Total voiliers	NAVIRES À MOTEUR										Total moteur	AUTRES Total autres(*)	TOTAL Total	
	<5m	5 à 6m	6 à 7m	7 à 8m	8 à 10m	10 à 12m	12 à 15m	15 à 18m	18 à 24m	>=24m		<5m	5 à 6m	6 à 7m	7 à 8m	8 à 10m	10 à 12m	12 à 15m	15 à 18m	18 à 24m	>=24m				
Nord / Pas de Calais / Picardie	10	3	2	6	10	3	1	1	1		37	108	55	38	6	3	2						212	59	308
Haute Normandie	7	2	1	3	8	7	1	1			30	113	52	42	3	3	9	1	1	1			225	77	332
Basse Normandie	27	9	2	2	9	14	4	1			68	109	126	80	7	14	7	5					348	171	587
Bretagne	321	77	38	41	101	60	37	6	3	1	685	658	562	484	92	32	18	13	1				1860	949	3494
Pays de Loire	77	9	12	11	16	55	28	3			211	263	181	228	46	26	12	4	2				762	190	1163
Poitou Charentes	23	21	9	8	34	40	29	8	3		175	198	117	138	35	13	7	5		1			514	86	775
Aquitaine	15	12	7	12	24	9	2	1			82	257	156	216	51	25	20	1	2	1			729	141	952
Languedoc / Roussillon	18	12	7	7	29	54	42	10	4		183	485	240	298	84	44	27	19	7	1			1205	146	1534
Provence / Alpes / Côte d'Azur	70	36	18	10	66	101	75	10	3		389	764	451	504	180	132	102	72	23	8			2236	327	2952
Corse	2	3			4	6	3	3			21	213	98	158	80	53	17	26	9	9			663	33	717
<b>TOTAL GÉNÉRAL</b>	<b>570</b>	<b>184</b>	<b>96</b>	<b>100</b>	<b>301</b>	<b>349</b>	<b>222</b>	<b>44</b>	<b>14</b>	<b>1</b>	<b>1881</b>	<b>3168</b>	<b>2038</b>	<b>2186</b>	<b>584</b>	<b>345</b>	<b>221</b>	<b>146</b>	<b>45</b>	<b>21</b>	<b>0</b>	<b>8754</b>	<b>2179</b>	<b>12814</b>	

(\*) Autres modes de propulsion, dont énergie humaine (kayaks, avirons de mer), y compris non renseignés

**2.1.2 - Nouvelles immatriculations par type de navire et par région administrative  
(du 01/09/2013 au 31/08/2014) en eaux maritimes**

<b>RÉGION</b>	<b>NON HABITABLES</b>			<b>HABITABLES</b>			<b>VNM</b>	<b>PNEUMATIQUES</b>	<b>AUTRES</b>	<b>TOTAL</b>
	VOILE	MOTEUR	AUTRES(*)	VOILE	MOTEUR	AUTRES(*)				
Nord / Pas de Calais / Picardie	17	130	31	20	12		31	38	29	308
Haute Normandie	15	112	54	14	23	1	40	47	26	332
Basse Normandie	29	117	103	34	88	1	7	134	74	587
Bretagne	391	813	686	263	311	2	38	688	302	3494
Pays de Loire	93	360	163	113	162	1	63	166	42	1163
Poitou Charentes	55	258	72	113	56		75	120	26	775
Aquitaine	45	383	32	35	125	5	84	129	114	952
Languedoc / Roussillon	40	557	113	138	252	2	191	194	47	1534
Provence / Alpes / Côte d'Azur	128	1086	317	260	513	3	268	364	13	2952
Corse	2	168	20	18	99		108	283	19	717
<b>TOTAL GÉNÉRAL</b>	<b>815</b>	<b>3984</b>	<b>1591</b>	<b>1008</b>	<b>1641</b>	<b>15</b>	<b>905</b>	<b>2163</b>	<b>692</b>	<b>12814</b>

(\*) Autres modes de propulsion, y compris non renseignés



**2.1.4 - Nouvelles immatriculations par pays d'origine du constructeur (\*) et catégorie de conception (du 01/09/2013 au 31/08/2014) en eaux maritimes pour les navires marqués CE**

PAYS CONSTRUCTEUR	CATÉGORIE A		CATÉGORIE B		CATÉGORIE C		CATÉGORIE D		VNM	TOTAL		TOTAL GÉNÉRAL
	VOILE	MOTEUR	VOILE	MOTEUR	VOILE	MOTEUR	VOILE	MOTEUR		VOILE	MOTEUR	
FRANCE	513	36	108	488	423	2942	147	161	6	1191	3627	4824
ITALIE	11	22		561	3	523	2			16	1106	1122
ETATS-UNIS D'AMERIQUE	1	3	1	44	3	269	7	67	463	12	383	858
CHINE		8		4	14	529		77		14	618	632
BELGIQUE				18		588		12		0	618	618
CANADA	0	0	0	0	0	8	0	1	381	0	9	390
ROYAUME-UNI(GB&IR.N)	2	3	1	62	172	32	6	1	3	181	98	282
POLOGNE	2	1	8	33	6	204		4		16	242	258
ESPAGNE	1		1	44	1	98				3	142	145
ALLEMAGNE	62	4	8	30	3	5	1	10		74	49	123
FINLANDE	3	1	1	10		30		9		4	50	54
PORTUGAL				1		47		3		0	51	51
AFRIQUE DU SUD	13	1				33		1		13	35	48
UKRAINE						30				0	30	30
SUEDE	1			5		18		3		1	26	27
PAYS-BAS	1	2		7	3	7		4		4	20	24
SLOVENIE	6	2	2	6	3	3				11	11	22
TURQUIE				8		12				0	20	20
DANEMARK	5	2	7			3				12	5	17
TUNISIE	1	1	4	3		7				5	11	16
GRECE						15				0	15	15
REPUBLIQUE TCHEQUE					1	7		5		1	12	13
COREE DU SUD						12				0	12	12
AUTRES	3	3	0	15	10	44	0	4	8	13	66	87
<b>TOTAL</b>	<b>625</b>	<b>89</b>	<b>141</b>	<b>1339</b>	<b>642</b>	<b>5466</b>	<b>163</b>	<b>362</b>	<b>861</b>	<b>1571</b>	<b>7256</b>	<b>9688</b>

Le traitement ne prend pas en compte les autres modes de propulsion  
 (\*) déterminé selon le numéro d'identification de la coque (numéro HIN)

Catégorie A : navigation en haute mer  
 Catégorie B : navigation au large  
 Catégorie C : navigation à proximité de la côte  
 Catégorie D : navigation en eaux protégées

**2.1.5 - Répartition des nouvelles immatriculations par catégorie socioprofessionnelle des propriétaires  
(du 01/09/2013 au 31/08/2014) pour les eaux maritimes**

	<b>VOILIERS</b>	<b>NAVIRES À MOTEUR</b>	<b>AUTRES(*)</b>	<b>TOTAL(**)</b>
Association loi 1901	210	192	237	639
Autres	184	431	20	635
Collectivité publique	84	94	36	214
Entreprise individuelle	7	37	11	55
E.U.R.L	7	52	3	62
S.A.R.L	202	1440	55	1697
Société anonyme	147	1330	2	1479
Société de leasing	438	2500	1	2939
Agriculteur exploitant	5	46	10	61
Artisan	21	481	85	587
Autre personne sans activité professionnelle	334	1369	246	1949
Cadre de la fonction publique	25	140	100	265
Cadre d'entreprise	276	1518	212	2006
Chefs d'entreprise de 10 salariés et plus	43	444	12	499
Commerçant et assimilé	31	472	53	556
Contremaître, agent de maîtrise	14	95	28	137
Employé administratif des entreprises	7	189	17	213
Employé de commerce	9	381	45	435
Employé de la fonction publique	27	256	124	407
Ouvrier	91	862	302	1255
Personnel des services directs aux particuliers	3	36	8	47
Professions intermédiaires administratives et commerciales dans les entreprises	13	105	16	134
Professions intermédiaires de l'enseignement, la santé, la fonction publique et assimilés	79	316	109	504
Profession libérale	124	457	70	651
Retraité	450	2793	252	3495
Technicien	219	1359	259	1837
<b>TOTAL GENERAL</b>	<b>3050</b>	<b>17395</b>	<b>2313</b>	<b>22758</b>

(\*) Autres modes de propulsion

(\*\*) Total supérieur aux nouvelles immatriculations compte tenu des navires en copropriété

**2.1.6 - Répartition des nouvelles immatriculations par région administrative de résidence du propriétaire  
(du 01/09/2013 au 31/08/2014) pour les eaux maritimes**

<b>RÉGION</b>	<b>VOILIERS</b>	<b>NAVIRES À MOTEUR</b>	<b>AUTRES(*)</b>	<b>TOTAL(**)</b>
Alsace	12	77	3	92
Aquitaine	141	1199	151	1491
Auvergne	14	149	7	170
Basse-Normandie	64	394	175	633
Bourgogne	16	133	9	158
Bretagne	612	2036	839	3487
Centre	45	279	27	351
Champagne-Ardenne	15	90	1	106
Corse	36	1008	64	1108
Franche-Comté	5	77	3	85
Haute-Normandie	43	252	73	368
Île-De-France	409	2957	116	3482
Languedoc-Roussillon	157	1001	131	1289
Limousin	16	69	12	97
Lorraine	11	97	5	113
Midi-Pyrénées	123	459	20	602
Nord-Pas-De-Calais	302	1805	47	2154
Pays-De-La-Loire	377	1916	191	2484
Picardie	27	154	17	198
Poitou-Charentes	128	574	81	783
Provence-Alpes-Côte d'Azur	364	2416	301	3081
Rhône-Alpes	108	719	66	893
D.O.M.	144	42	30	216
T.O.M.	15	12		27
Étranger	89	111	6	206
<b>TOTAL GÉNÉRAL</b>	<b>3273</b>	<b>18026</b>	<b>2375</b>	<b>23674</b>

(\*) Autres modes de propulsion

(\*\*) Total supérieur aux nouvelles immatriculations compte tenu des navires en copropriété

## 2.2 - Nouvelles immatriculations de navires délivrées en outre mer (du 01/09/2013 au 31/08/2014) en eaux maritimes

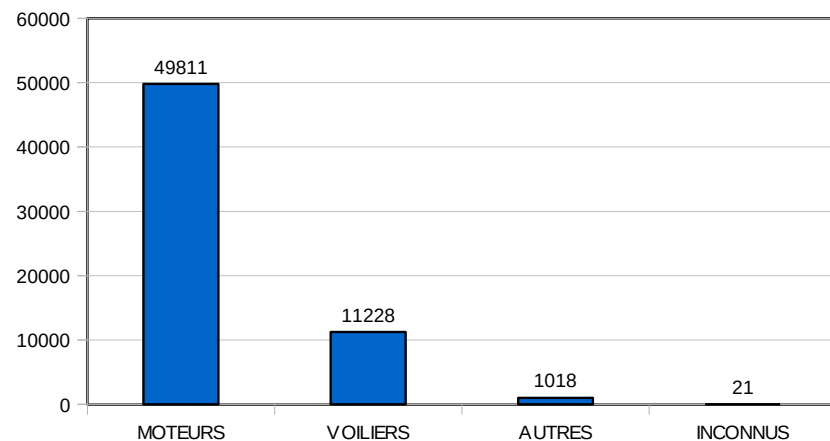
RÉGION	VOILIERS										Total voiliers	NAVIRES À MOTEUR										Total moteur	AUTRES Total autres(*)	TOTAL Total
	<5m	5 à 6m	6 à 7m	7 à 8m	8 à 10m	10 à 12m	12 à 15m	15 à 18m	18 à 24m	>=24m		<5m	5 à 6m	6 à 7m	7 à 8m	8 à 10m	10 à 12m	12 à 15m	15 à 18m	18 à 24m	>=24m			
GUADELOUPE	1	2				11	13	1	1		29	136	17	18	19	15	10	6				221	44	294
MARTINIQUE	1	1	1	1	1	8	7	1			21	109	25	36	7	7	3	1	1			189	3	213
GUYANE		1									1	22	5	4	2	2		1				36	1	38
RÉUNION / ILES ÉPARSES											0	16	13	4	2	2						37	24	61
SAINT PIERRE ET MIQUELON								1			1	4	3	6	1							14	1	16
<b>TOTAL DOM</b>	<b>2</b>	<b>4</b>	<b>1</b>	<b>1</b>	<b>1</b>	<b>19</b>	<b>21</b>	<b>2</b>	<b>1</b>	<b>0</b>	<b>52</b>	<b>287</b>	<b>63</b>	<b>68</b>	<b>31</b>	<b>26</b>	<b>13</b>	<b>8</b>	<b>1</b>	<b>0</b>	<b>0</b>	<b>497</b>	<b>73</b>	<b>622</b>
<b>TOM</b>																								
NOUVELLE CALÉDONIE											0	1										1		1
POLYNÉSIE FRANÇAISE											0											0		0
MAYOTTE			1								1	15	29	45	2							91	7	99
<b>TOTAL TOM</b>	<b>0</b>	<b>0</b>	<b>1</b>	<b>0</b>	<b>0</b>	<b>0</b>	<b>0</b>	<b>0</b>	<b>0</b>	<b>0</b>	<b>1</b>	<b>16</b>	<b>29</b>	<b>45</b>	<b>2</b>	<b>0</b>	<b>0</b>	<b>0</b>	<b>0</b>	<b>0</b>	<b>0</b>	<b>92</b>	<b>7</b>	<b>100</b>
<b>TOTAL DOM/TOM</b>	<b>2</b>	<b>4</b>	<b>2</b>	<b>1</b>	<b>1</b>	<b>19</b>	<b>21</b>	<b>2</b>	<b>1</b>	<b>0</b>	<b>53</b>	<b>303</b>	<b>92</b>	<b>113</b>	<b>33</b>	<b>26</b>	<b>13</b>	<b>8</b>	<b>1</b>	<b>0</b>	<b>0</b>	<b>589</b>	<b>80</b>	<b>722</b>

(\*) Autres modes de propulsion, y compris non renseignés

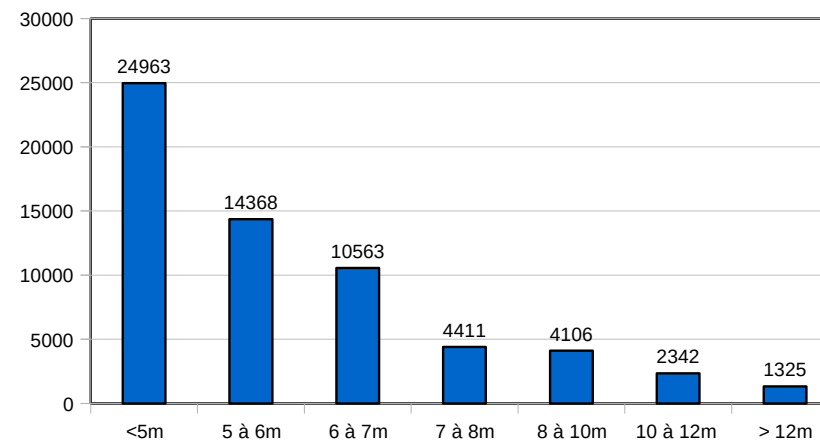
### 3 - Mutations de propriété (du 01/09/2013 au 31/08/2014) en eaux maritimes

#### 3.1 - Mutations de propriété en métropole

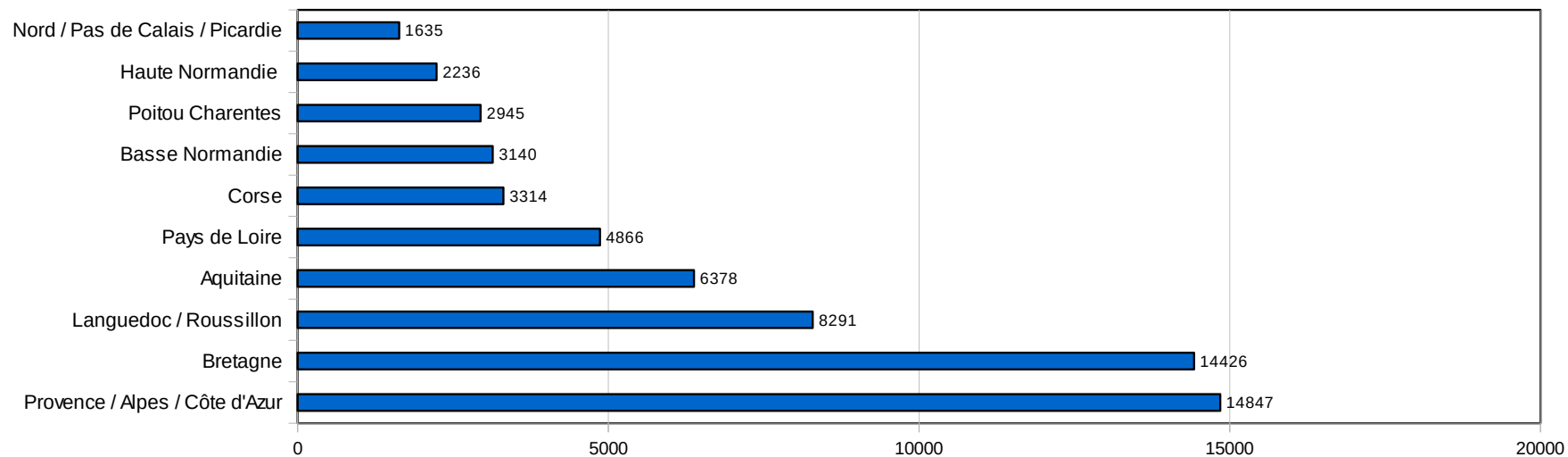
Répartition par mode de propulsion



Répartition par tranche de longueur



Répartition par région administrative



**TOTAL GÉNÉRAL 62078 NAVIRES**

**3.1.1 - Mutations de propriété par longueur et par région administrative d'immatriculation  
(du 01/09/2013 au 31/08/2014) en eaux maritimes**

RÉGION	VOILIERS										Total voiliers	NAVIRES À MOTEUR										Total moteur	AUTRES Total autres(*)	TOTAL Total
	<5m	5 à 6m	6 à 7m	7 à 8m	8 à 10m	10 à 12m	12 à 15m	15 à 18m	18 à 24m	>=24m		<5m	5 à 6m	6 à 7m	7 à 8m	8 à 10m	10 à 12m	12 à 15m	15 à 18m	18 à 24m	>=24m			
Nord / Pas de Calais / Picardie	16	26	37	15	34	24	15				<b>167</b>	895	316	163	32	14	3	4	2			<b>1429</b>	39	<b>1635</b>
Haute Normandie	19	33	45	35	47	38	13				<b>230</b>	1318	398	190	37	17	6	4	1			<b>1971</b>	35	<b>2236</b>
Basse Normandie	59	63	95	72	110	63	25	3			<b>490</b>	1352	688	343	88	71	17	7	1			<b>2567</b>	83	<b>3140</b>
Bretagne	735	680	729	556	798	391	135	8	8		<b>4040</b>	4796	2831	1666	426	191	60	21	3			<b>9994</b>	392	<b>14426</b>
Pays de Loire	136	184	209	137	195	136	58	5			<b>1060</b>	1730	970	692	188	93	30	17	2			<b>3722</b>	84	<b>4866</b>
Poitou Charentes	42	89	125	98	108	111	52	10	1		<b>636</b>	934	618	500	97	86	28	6		1		<b>2270</b>	39	<b>2945</b>
Aquitaine	80	169	231	123	126	72	17	1			<b>819</b>	2228	1580	1059	310	174	61	15		3		<b>5430</b>	129	<b>6378</b>
Languedoc / Roussillon	64	151	216	202	368	269	111	13	1		<b>1395</b>	3160	1684	1156	414	262	111	42	9	1		<b>6839</b>	57	<b>8291</b>
Provence / Alpes / Côte d'Azur	81	189	259	351	536	424	307	27	7		<b>2181</b>	5487	2863	2172	846	579	330	172	32	14		<b>12495</b>	171	<b>14847</b>
Corse	4	11	22	22	52	50	44	5			<b>210</b>	1093	624	608	328	233	109	72	20	7		<b>3094</b>	10	<b>3314</b>
<b>TOTAL GÉNÉRAL</b>	<b>1236</b>	<b>1595</b>	<b>1968</b>	<b>1611</b>	<b>2374</b>	<b>1578</b>	<b>777</b>	<b>72</b>	<b>17</b>	<b>0</b>	<b>11228</b>	<b>22993</b>	<b>12572</b>	<b>8549</b>	<b>2766</b>	<b>1720</b>	<b>755</b>	<b>360</b>	<b>70</b>	<b>26</b>	<b>0</b>	<b>49811</b>	<b>1039</b>	<b>62078</b>

(\*) Autres modes de propulsion, y compris non renseignés

**3.1.2 - Mutations de propriété par catégorie socioprofessionnelle des propriétaires  
(du 01/09/2013 au 31/08/2014) pour les eaux maritimes**

	<b>VOILIERS</b>	<b>NAVIRES À MOTEUR</b>	<b>AUTRES(*)</b>	<b>TOTAL(**)</b>
Association loi 1901	262	351	40	653
Autres	236	959	11	1206
Collectivité publique	30	61	9	100
Entreprise individuelle	5	106	12	123
E.U.R.L	28	202	5	235
S.A.R.L	664	4117	32	4813
Société anonyme	360	1452	3	1815
Société de leasing	730	2586	3	3319
Agriculteur exploitant	65	561	6	632
Artisan	618	4929	81	5628
Autre personne sans activité professionnelle	3266	10862	185	14313
Cadre de la fonction publique	686	1197	62	1945
Cadre d'entreprise	2638	7469	141	10248
Chefs d'entreprise de 10 salariés et plus	315	1619	7	1941
Commerçant et assimilé	568	3341	43	3952
Contremaître, agent de maîtrise	229	1222	16	1467
Employé administratif des entreprises	385	1538	24	1947
Employé de commerce	428	2613	58	3099
Employé de la fonction publique	769	3754	127	4650
Ouvrier	2544	15569	406	18519
Personnel des services directs aux particuliers	155	602	13	770
Professions intermédiaires administratives et commerciales dans les entreprises	215	1006	12	1233
Professions intermédiaires de l'enseignement, la santé, la fonction publique et assimilés	1018	4981	105	6104
Profession libérale	1204	3151	45	4400
Retraité	4614	15936	204	20754
Technicien	3027	12575	277	15879
<b>TOTAL GÉNÉRAL</b>	<b>25059</b>	<b>102759</b>	<b>1927</b>	<b>129745</b>

(\*) Autres modes de propulsion

(\*\*) Total supérieur aux nouvelles immatriculations compte tenu des navires en copropriété

**3.2 - Mutations de propriété de navires délivrées en outre mer  
(du 01/09/2013 au 31/08/2014) en eaux maritimes**

RÉGION	VOILIERS											NAVIRES À MOTEUR											AUTRES	TOTAL	
	<5m	5 à 6m	6 à 7m	7 à 8m	8 à 10m	10 à 12m	12 à 15m	15 à 18m	18 à 24m	>=24m	Total voiliers	<5m	5 à 6m	6 à 7m	7 à 8m	8 à 10m	10 à 12m	12 à 15m	15 à 18m	18 à 24m	>=24m	Total moteur	Total autres(*)	Total	
GUADELOUPE	1	1	7	5	20	35	24	2			95	311	100	103	52	36	39	11	2			654	5	754	
MARTINIQUE	1	1	3	9	18	41	22	1			96	247	108	91	67	36	21	5					575	8	679
GUYANE				2	1	3	3	1			10	26	38	8		4							76	1	87
RÉUNION / ILES ÉPARSES	1		4	2	8	10	7				32	123	127	56	13	8	3	1					331	19	382
SAINT PIERRE ET MIQUELON											0	6	15	4		1	1						27		27
<b>TOTAL DOM</b>	<b>3</b>	<b>2</b>	<b>16</b>	<b>17</b>	<b>49</b>	<b>89</b>	<b>54</b>	<b>3</b>	<b>0</b>	<b>0</b>	<b>233</b>	<b>713</b>	<b>388</b>	<b>262</b>	<b>132</b>	<b>85</b>	<b>64</b>	<b>17</b>	<b>2</b>	<b>0</b>	<b>0</b>	<b>1663</b>	<b>33</b>	<b>1929</b>	
<b>TOM</b>																									
NOUVELLE CALÉDONIE											0												0		0
POLYNÉSIE FRANÇAISE											0												0		0
MAYOTTE		1		1	1	3	3				9	84	94	35	5	1	1	1					221	5	235
<b>TOTAL TOM</b>	<b>0</b>	<b>1</b>	<b>0</b>	<b>1</b>	<b>1</b>	<b>3</b>	<b>3</b>	<b>0</b>	<b>0</b>	<b>0</b>	<b>9</b>	<b>84</b>	<b>94</b>	<b>35</b>	<b>5</b>	<b>1</b>	<b>1</b>	<b>1</b>	<b>0</b>	<b>0</b>	<b>0</b>	<b>221</b>	<b>5</b>	<b>235</b>	
<b>TOTAL DOM/TOM</b>	<b>3</b>	<b>3</b>	<b>16</b>	<b>18</b>	<b>50</b>	<b>92</b>	<b>57</b>	<b>3</b>	<b>0</b>	<b>0</b>	<b>242</b>	<b>797</b>	<b>482</b>	<b>297</b>	<b>137</b>	<b>86</b>	<b>65</b>	<b>18</b>	<b>2</b>	<b>0</b>	<b>0</b>	<b>1884</b>	<b>38</b>	<b>2164</b>	

(\*) Autres modes de propulsion, y compris non renseignés



## *4 - Titres de conduite des navires de plaisance à moteur en eaux maritimes*

---

### *4.1 - Titres délivrés de 1962 au 31/12/1992(\*)*

<b><i>RÉGION</i></b>	
PARIS ET RÉGION PARISIENNE	230288
PROVINCE (hors littoral)	186549
NORMANDIE - MER DU NORD	96327
BRETAGNE / PAYS DE LOIRE	149257
POITOU - CHARENTES / AQUITAINE	91365
LITTORAL MÉDITERRANÉEN	334756
<b><i>TOTAL MÉTROPOLE</i></b>	<b>1088542</b>
ANTILLES GUYANE	23303
LA RÉUNION	6389
ST PIERRE ET MIQUELON	460
NOUVELLE CALÉDONIE	3410
POLYNÉSIE FRANÇAISE	31725
<b><i>TOTAL DOM-TOM</i></b>	<b>65287</b>
<b><i>TOTAL GÉNÉRAL</i></b>	<b>1153829</b>

---

(\*) Il s'agit des titres délivrés sous la réglementation en vigueur avant le 1er janvier 1993

## 4.2 - Titres délivrés du 01/01/1993 au 31/12/2007 (hors équivalences cf 4.3)

RÉGION	CARTE MER	PERMIS MER CÔTIER(1)	PERMIS MER HAUTURIER(2)		Total
			Directs	Extension(A et côtier)	
Ile-de-France	3377	130758	2556	13988	16544
Champagne - Ardenne	996	8626	261	577	838
Picardie	471	6606	141	350	491
Haute Normandie	3804	32221	640	1693	2333
Centre - Val de Loire	841	19277	338	1607	1945
Basse Normandie	6942	33102	1725	3131	4856
Bourgogne	188	8358	143	858	1001
Nord - Pas de Calais	3587	25913	233	1454	1687
Lorraine	363	7942	80	511	591
Alsace	272	8241	60	685	745
Franche - Comté	102	1452	5	19	24
Pays de la Loire	7964	63230	1359	4502	5861
Bretagne	26239	114241	6363	8086	14449
Poitou - Charentes	4228	36701	693	1785	2478
Aquitaine	5121	77416	1177	4297	5474
Midi - Pyrénées	360	19967	213	1530	1743
Limousin	212	4697	51	213	264
Rhône - Alpes	1544	54983	1885	3733	5618
Auvergne	103	5670	45	470	515
Languedoc - Roussillon	6758	93893	849	3732	4581
Provence - Alpes - Côte d'Azur	14006	245167	4997	15352	20349
Corse	2335	33687	195	1235	1430
<b>Total Métropole</b>	<b>89813</b>	<b>1032148</b>	<b>24009</b>	<b>69808</b>	<b>93817</b>
Guadeloupe	847	17308	918	1773	2691
Martinique	701	12729	400	746	1146
Guyane	514	8377	79	757	836
Réunion	773	12307	552	1225	1777
St Pierre et Miquelon	2	1047	125	54	179
Polynésie Française	5108	21370	1124	1740	2864
Nouvelle Calédonie	155	5390	562	679	1241
<b>Total DOM/TOM</b>	<b>8100</b>	<b>78528</b>	<b>3760</b>	<b>6974</b>	<b>10734</b>
Étranger	145	1662	59	245	304
<b>TOTAL GÉNÉRAL</b>	<b>98058</b>	<b>1112338</b>	<b>27828</b>	<b>77027</b>	<b>104855</b>

Total général tous permis : 1 315 251

(1) Titres délivrés à partir du 01/01/1994

(2) Nouvelle appellation à partir du 01/01/1994

### 4.3 - Titres délivrés par équivalences du 01/01/1993 jusqu'au 31/12/2007

ANNÉE	CARTE MER			PERMIS MER CÔTIER(1)			PERMIS MER HAUTURIER(2)			TOTAL
	Brevet (3) professionnel	Titre (4) étranger	TOTAL	Brevet (3) professionnel	Titre (4) étranger	TOTAL	Brevet (3) professionnel	Titre (4) étranger	TOTAL	
<b>1993 (6)</b>	40724	0	<b>40724</b>	0	0	<b>0</b>	521	0	<b>521</b>	<b>41245</b>
<b>1994</b>	2200	0	<b>2200</b>	1	0	<b>1</b>	2045	0	<b>2045</b>	<b>4246</b>
<b>1995</b>	308	2	<b>310</b>	629	24	<b>653</b>	1460	12	<b>1472</b>	<b>2435</b>
<b>1996</b>	251	9	<b>260</b>	738	139	<b>877</b>	1378	30	<b>1408</b>	<b>2545</b>
<b>1997</b>	219	8	<b>227</b>	893	188	<b>1081</b>	1220	13	<b>1233</b>	<b>2541</b>
<b>1998</b>	188	8	<b>196</b>	678	149	<b>827</b>	1049	11	<b>1060</b>	<b>2083</b>
<b>1999</b>	152	7	<b>159</b>	759	119	<b>878</b>	1054	10	<b>1064</b>	<b>2101</b>
<b>2000</b>	162	5	<b>167</b>	1197	138	<b>1335</b>	1115	18	<b>1133</b>	<b>2635</b>
<b>2001</b>	129	2	<b>131</b>	1050	135	<b>1185</b>	1283	17	<b>1300</b>	<b>2616</b>
<b>2002</b>	166	5	<b>171</b>	1019	171	<b>1190</b>	1260	13	<b>1273</b>	<b>2634</b>
<b>2003</b>	133	0	<b>133</b>	2067	172	<b>2239</b>	1397	14	<b>1411</b>	<b>3783</b>
<b>2004</b>	169	1	<b>170</b>	2484	130	<b>2614</b>	1481	21	<b>1502</b>	<b>4286</b>
<b>2005</b>	139	2	<b>141</b>	2467	198	<b>2665</b>	1286	43	<b>1329</b>	<b>4135</b>
<b>2006</b>	115	3	<b>118</b>	3056	187	<b>3243</b>	1252	47	<b>1299</b>	<b>4660</b>
<b>2007</b>	130	1	<b>131</b>	4437	228	<b>4665</b>	1464	144	<b>1608</b>	<b>6404</b>
<b>TOTAL</b>	<b>45185</b>	<b>53</b>	<b>45238</b>	<b>21475</b>	<b>1978</b>	<b>23453</b>	<b>19265</b>	<b>393</b>	<b>19658</b>	<b>88349</b>

(1) Titres délivrés à partir du 01/01/1994

(2) Nouvelle appellation à partir du 01/01/1994

(3) délivrés aux ressortissants français détenteurs d'un brevet professionnel (arrêté ministériel du 3 mai 1995 remplaçant l'arrêté ministériel du 22 septembre 1993)

(4) délivrés aux ressortissants français détenteurs d'un titre étranger (arrêté ministériel du 19 avril 1995)

(6) Pour 1993, les chiffres de la carte mer tiennent compte de la carte mer spéciale délivrée au titre de l'article 11 du décret 92-1166 du 21/10/1992

*5 – Titres de conduite des bateaux de plaisance à moteur jusqu'au 31/12/2007, en eaux intérieures*

*5.1 - Permis délivrés du 01/01/1991 au 31/12/2007, par commission de surveillance*

<i>PERMIS</i>	<i>Lille</i>	<i>Lyon</i>	<i>Nantes</i>	<i>Paris</i>	<i>Strasbourg</i>	<i>Toulouse</i>	<i>Total</i>
<b>Tous types</b>	25176	N.D.	35832	66445	14919	50778	193150

## 6.1 - Permis délivrés suite à un examen du 01/01/2008 au 31/12/2013

<i>Service instructeur</i>	<i>OPTION CÔTIÈRE</i>	<i>OPTION EAUX INTÉRIEURES</i>	<i>EXTENSION HAUTURIÈRE</i>	<i>EXTENSION GRANDE PLAISANCE EAUX INTÉRIEURES</i>	<i>TOTAL</i>
DDTM DE LA GIRONDE	16058	1523	585	2	18168
DDTM DE LA SEINE-MARITIME	6216	2395	442	1	9054
DDTM DE LOIRE ATLANTIQUE	14249	3883	791	33	18956
DDTM DES BOUCHES DU RHONE	25047	348	1082		26477
DDTM DES COTES D'ARMOR	5185	170	443		5798
DDTM DU CALVADOS	10901	857	582		12340
DDTM DU PAS DE CALAIS	3936	698	245	3	4882
DM DE LA GUADELOUPE	6680	46	495	1	7222
DM DE LA GUYANE	2023	1231	176		3430
DM DE LA MARTINIQUE	5597		260		5857
DM SUD OCEAN INDIEN	3641	81	332		4054
DML DE LA CHARENTE MARITIME	16306	1112	783	1	18202
DML DE LA CORSE DU SUD	7590	20	92		7702
DML DE LA HAUTE CORSE	3468	3	147		3618
DML DE LA MANCHE	5886	175	748		6809
DML DE LA VENDEE	6013	218	389		6620
DML DES ALPES MARITIMES	13900	192	812		14904
DML D'ILLE-ET-VILAINE	6956	702	395		8053
DML DU FINISTERE	10306	138	791		11235
DML DU MORBIHAN	10529	437	347		11313
DML DU NORD	7884	1485	342	33	9744
DML DU VAR	22353	336	1044	1	23734
DML HERAULT-GARD	25935	3068	948	52	30003
DML PYRENEES ORIENTALES - AUDE	11805	352	577	32	12766
DML PYRENEES-ATLANTIQUES - LANDES	5551	463	409		6423
DTAM ST PIERRE ET MIQUELON	151	2	17		170
SN DE LA SEINE	46890	16093	3280	209	66472
SN DE STRASBOURG	7054	5577	435	41	13107
SN NANTES	6691	3491	379	1	10562
SN NORD-PAS DE CALAIS	1826	1087	17	3	2933
SN RHONE SAONE	33272	18994	1698	44	54008
SN TOULOUSE	8218	2491	621	16	11346
UNITE TERRITORIALE MAYOTTE	1783	13	96		1892
<b>TOTAL GÉNÉRAL</b>	<b>359900</b>	<b>67681</b>	<b>19800</b>	<b>473</b>	<b>447854</b>

## 6.2 - Permis délivrés par équivalences ou duplicata du 01/01/2008 au 31/12/2013

<i>Mode de délivrance du titre</i>	<i>OPTION CÔTIÈRE</i>	<i>OPTION EAUX INTÉRIEURES</i>	<i>EXTENSION HAUTURIÈRE</i>	<i>EXTENSION GRANDE PLAISANCE EAUX INTÉRIEURES</i>	<i>TOTAL</i>
Equivalence avec un titre étranger	572	49	385	69	1075
Equivalence avec une qualification professionnelle	6536	741	7289	901	15467
Demande de duplicata					47501

### 6.3 - Permis délivrés suite à un examen du 01/01/2013 au 31/12/2013

<i>Service instructeur</i>	<i>OPTION CÔTIÈRE</i>	<i>OPTION EAUX INTÉRIEURES</i>	<i>EXTENSION HAUTURIÈRE</i>	<i>EXTENSION GRANDE PLAISANCE EAUX INTÉRIEURES</i>	<i>TOTAL</i>
DDTM DE LA GIRONDE	3195	361	97	1	3654
DDTM DE LA SEINE-MARITIME	1185	399	95		1679
DDTM DE LOIRE ATLANTIQUE	2470	653	167	2	3292
DDTM DES BOUCHES DU RHONE	4848	54	219		5121
DDTM DES COTES D'ARMOR	863	15	49		927
DDTM DU CALVADOS	2571	249	100		2920
DDTM DU PAS DE CALAIS	805	101	46		952
DM DE LA GUADELOUPE	1090	7	87		1184
DM DE LA GUYANE	455	364	25		844
DM DE LA MARTINIQUE	761		38		799
DM SUD OCEAN INDIEN	834	37	84		955
DML DE LA CHARENTE MARITIME	3200	214	130		3544
DML DE LA CORSE DU SUD	1525	4	19		1548
DML DE LA HAUTE CORSE	744		36		780
DML DE LA MANCHE	1012	30	96		1138
DML DE LA VENDEE	1184	38	61		1283
DML DES ALPES MARITIMES	2550	14	130		2694
DML D'ILLE-ET-VILAINE	1383	138	42		1563
DML DU FINISTERE	1992	34	121		2147
DML DU MORBIHAN	1921	82	71		2074
DML DU NORD	1501	249	71	2	1823
DML DU VAR	3632	56	128		3816
DML HERAULT-GARD	5092	734	225	6	6057
DML PYRENEES ORIENTALES - AUDE	2120	75	150	2	2347
DML PYRENEES-ATLANTIQUES - LANDES	1135	65	90		1290
DTAM ST PIERRE ET MIQUELON	28		2		30
SN DE LA SEINE	8519	3146	613	50	12328
SN DE STRASBOURG	1278	879	71	19	2247
SN NANTES	1162	626	35		1823
SN NORD-PAS DE CALAIS	311	154	12		477
SN RHONE SAONE	6579	3830	296	6	10711
SN TOULOUSE	1460	468	66	1	1995
UNITE TERRITORIALE MAYOTTE	267	11	3		281
<b>TOTAL GÉNÉRAL</b>	<b>67672</b>	<b>13087</b>	<b>3475</b>	<b>89</b>	<b>84323</b>

#### 6.4 - Permis délivrés par équivalences ou duplicata du 01/01/2013 au 31/12/2013

<i>Mode de délivrance du titre</i>	<i>OPTION CÔTIÈRE</i>	<i>OPTION EAUX INTÉRIEURES</i>	<i>EXTENSION HAUTURIÈRE</i>	<i>EXTENSION GRANDE PLAISANCE EAUX INTÉRIEURES</i>	<i>TOTAL</i>
Equivalence avec un titre étranger	18	7	19	5	49
Equivalence avec une qualification professionnelle	1087	170	1144	80	2481
Demande de duplicata					7819



## 6.5 - Permis délivrés suite à un examen du 01/01/2014 au 31/08/2014

<i>Service instructeur</i>	<i>OPTION CÔTIÈRE</i>	<i>OPTION EAUX INTÉRIEURES</i>	<i>EXTENSION HAUTURIÈRE</i>	<i>EXTENSION GRANDE PLAISANCE EAUX INTÉRIEURES</i>	<i>TOTAL</i>
DDTM DE LA GIRONDE	2466	238	77		2781
DDTM DE LA SEINE-MARITIME	895	337	50		1282
DDTM DE LOIRE ATLANTIQUE	2042	437	87		2566
DDTM DES BOUCHES DU RHONE	3790	42	150		3982
DDTM DES COTES D'ARMOR	823	25	32		880
DDTM DU CALVADOS	1865	135	56		2056
DDTM DU PAS DE CALAIS	781	101	29		911
DM DE LA GUADELOUPE	774	2	60		836
DM DE LA GUYANE	317	290	10		617
DM DE LA MARTINIQUE	589		40		629
DM SUD OCEAN INDIEN	504	23	46		573
DML DE LA CHARENTE MARITIME	2599	210	103		2912
DML DE LA CORSE DU SUD	1193		9		1202
DML DE LA HAUTE CORSE	699		42		741
DML DE LA MANCHE	763	28	79		870
DML DE LA VENDEE	1055	34	35		1124
DML DES ALPES MARITIMES	1871	49	78		1998
DML D'ILLE-ET-VILAINE	1077	63	43		1183
DML DU FINISTERE	1566	33	123		1722
DML DU MORBIHAN	1604	73	35		1712
DML DU NORD	1154	148	33	5	1340
DML DU VAR	3135	66	129		3330
DML HERAULT-GARD	3831	512	169	5	4517
DML PYRENEES ORIENTALES - AUDE	1637	41	50		1728
DML PYRENEES-ATLANTIQUES - LANDES	828	79	46		953
DTAM ST PIERRE ET MIQUELON	29	1	3		33
SN DE LA SEINE	5525	2098	434	23	8080
SN DE STRASBOURG	947	596	65	12	1620
SN NANTES	699	453	29		1181
SN NORD-PAS DE CALAIS	290	122	2		414
SN RHONE SAONE	5179	2903	214	8	8304
SN TOULOUSE	1270	327	63	3	1663
UNITE TERRITORIALE MAYOTTE	218	11	3		232
<b>TOTAL GÉNÉRAL</b>	<b>52015</b>	<b>9477</b>	<b>2424</b>	<b>56</b>	<b>63972</b>

## 6.6 - Permis délivrés par équivalences ou duplicata du 01/01/2014 au 31/08/2014

<b>Mode de délivrance du titre</b>	<b>OPTION CÔTIÈRE</b>	<b>OPTION EAUX INTÉRIEURES</b>	<b>EXTENSION HAUTURIÈRE</b>	<b>EXTENSION GRANDE PLAISANCE EAUX INTÉRIEURES</b>	<b>TOTAL</b>
Equivalence avec un titre étranger	9	13	12	1	35
Equivalence avec une qualification professionnelle	821	114	767	59	1761
Demande de duplicata					5670

**Nombre d'établissements agréés au 31 août 2013 :** 988

**Nombre de formateurs agréés au 31 août 2013 :** 2007

## 7.2 – Nouvelles inscriptions de bateaux délivrés du 01/01/2014 au 31/08/2014 en eaux intérieures

RÉGION	VOILIERS								Total voiliers	NAVIRES À MOTEUR								Total moteur	AUTRES		TOTAL
	<5m	5 à 6m	6 à 8m	8 à 10m	10 à 12m	12 à 15m	15 à 20m	>=20m		<5m	5 à 6m	6 à 8m	8 à 10m	10 à 12m	12 à 15m	15 à 20m	>=20m		Total autres	Total	
DDTM Loire Atlantique								0	27	17	21	7	4	10	1	87	8	95			
SN Nord Pas de Calais								0	9	3	12	4	6	1	4	39		39			
SN Rhône Saône	17	1	8	5		1		32	110	43	30	9	10	9	6	217	4	253			
SN Seine								0	45	15	23	6	16	10	12	127		127			
SN Strasbourg	13	1	2					16	84	8	4	3	6	4	1	110	3	129			
SN Sud-Ouest		1						1	29	1	9	2				41		42			
<b>TOTAL GÉNÉRAL</b>	<b>30</b>	<b>3</b>	<b>10</b>	<b>5</b>	<b>0</b>	<b>1</b>	<b>0</b>	<b>0</b>	<b>49</b>	<b>304</b>	<b>87</b>	<b>99</b>	<b>31</b>	<b>42</b>	<b>34</b>	<b>24</b>	<b>0</b>	<b>621</b>	<b>15</b>	<b>685</b>	

### 7.3 – Mutations de propriété du 01/01/2014 au 31/08/2014 en eaux intérieures

RÉGION	VOILIERS								Total voiliers	NAVIRES À MOTEUR								Total moteur	AUTRES		TOTAL
	<5m	5 à 6m	6 à 8m	8 à 10m	10 à 12m	12 à 15m	15 à 20m	>=20m		<5m	5 à 6m	6 à 8m	8 à 10m	10 à 12m	12 à 15m	15 à 20m	>=20m		Total autres	Total	
DDTM Loire Atlantique								0	12	8	8	15	20	11	1	1	76	1	77		
SN Nord Pas de Calais								0	7	10	5	3	4	1			30		30		
SN Rhône Saône	1	6	13	4	1			25	83	58	60	7	9	7	2		226	5	256		
SN Seine								0	17	8	9	3	2	4	6		49		49		
SN Strasbourg								0	23	6	9	2	5	1	2		48	2	50		
SN Sud-Ouest								0	29	11	20	15	6	6			87	1	88		
<b>TOTAL GÉNÉRAL</b>	<b>1</b>	<b>6</b>	<b>13</b>	<b>4</b>	<b>1</b>	<b>0</b>	<b>0</b>	<b>0</b>	<b>25</b>	<b>171</b>	<b>101</b>	<b>111</b>	<b>45</b>	<b>46</b>	<b>30</b>	<b>11</b>	<b>1</b>	<b>516</b>	<b>9</b>	<b>550</b>	

**7.4 – Nouvelles inscriptions par pays d'origine du constructeur (\*) et catégorie de conception (du 01/01/2014 au 31/08/2014) en eaux intérieures**

<b>PAYS CONSTRUCTEUR</b>	<b>CATÉGORIE A</b>		<b>CATÉGORIE B</b>		<b>CATÉGORIE C</b>		<b>CATÉGORIE D</b>		<b>VNM</b>	<b>TOTAL</b>		<b>TOTAL GÉNÉRAL</b>
	VOILE	MOTEUR	VOILE	MOTEUR	VOILE	MOTEUR	VOILE	MOTEUR		VOILE	MOTEUR	
FRANCE	2		1	7	19	73	1	111		23	191	214
ETATS-UNIS D'AMERIQUE	0	1	0	2	0	76	0	33	17	0	112	129
ITALIE				1		31		1		0	33	33
CHINE						9		14		0	23	23
BELGIQUE						12		6		0	18	18
CANADA	0	0	0	0	0	1	0	5	10	0	6	16
ROYAUME-UNI(GB&IR.N)					10	1		3		10	4	14
PAYS-BAS				2		8		3		0	13	13
REPUBLIQUE TCHEQUE						11		1		0	12	12
SUEDE						3		5		0	8	8
POLOGNE						6				0	6	6
FINLANDE						2		1		0	3	3
ALLEMAGNE				2		1				0	3	3
PORTUGAL						1		1		0	2	2
<b>TOTAL</b>	<b>2</b>	<b>1</b>	<b>1</b>	<b>14</b>	<b>29</b>	<b>235</b>	<b>1</b>	<b>184</b>	<b>27</b>	<b>33</b>	<b>434</b>	<b>494</b>

Le traitement ne prend pas en compte les autres modes de propulsion  
 (\*)déterminé selon le numéro d'identification de la coque (numéro CIN)

Catégorie A : navigation en haute mer  
 Catégorie B : navigation au large  
 Catégorie C : navigation à proximité de la côte  
 Catégorie D : navigation en eaux protégées

8 - Capacité d'accueil des ports et installations de plaisance maritimes (métropole) données 2005 (sauf pavillons bleus)

DÉPARTEMENTS	Capacité d'accueil (1)			Pavillon bleu (2)	DÉPARTEMENTS	Capacité d'accueil (1)			Pavillon bleu (2)
	Nombre d'installations	Capacité générale	dont passage	Nombre de lauréats		Nombre d'installations	Capacité générale	dont passage	Nombre de lauréats
Nord	2	1265	102	3	Gironde	21	3970	219	1
Pas de Calais	4	969	85	1	Landes	1	950	58	0
Somme	3	454	31	1	Pyrénées Atlantiques	5	1842	270	0
Seine Maritime	6	3082	205	3	Pyrénées Orientales	8	6360	708	4
Calvados	13	4585	543	2	Aude	7	3635	240	5
Manche	17	5067	924	5	Hérault	15	10034	531	9
Ille et Vilaine	7	3227	300	0	Gard	3	4760	251	2
Côtes d'Armor	36	8779	1000	3	Bouches du Rhône	45	15048	523	5
Finistère	78	12473	1050	4	Var	53	24412	2145	14
Morbihan	43	8733	875	0	Alpes Maritimes	34	17431	3725	5
Loire Atlantique	21	6628	521	0	Haute Corse	8	3486	971	0
Vendée	7	4367	515	1	Corse du Sud	11	4018	1280	1
Charente Maritime	18	8220	798	4	<b>TOTAL GÉNÉRAL(3)</b>	<b>466</b>	<b>163795</b>	<b>17870</b>	<b>73</b>

(1) à titre indicatif

(2) ports au titre de l'année 2013

(3) dont 370 ports proprement dits